


A ARMADURA DE DEUS



1ª LIÇÃO - A ARMADURA DE DEUS

ESTUDO - Revestindo da armadura de Deus

TEMA ESPECÍFICO - Preservando do mal


PRINCÍPIO BÍBLICO - Usando toda a armadura de Deus, vencemos as lutas diárias.

APLICAÇÃO - Levar o aluno a entender que o segredo da vitória é a sua intimidade com Deus, através da leitura da Bíblia e da oração.

VERSÍCULO - “Portando, tomai toda a armadura de Deus para que possais resistir no dia mau e, depois de terdes vencido tudo, permanecer inabaláveis.” Efésios 6:13

Recurso do Versículo

Dividir a sala em dois grupos. Distribuir as partes do quebra-cabeça para os alunos do primeiro grupo e fazer a contagem para ver em quanto tempo eles conseguem montar. Repetir os mesmos passos para o segundo grupo.



CÂNTICO

**Soldado de Jesus;
Coragem, sê forte...;**

Cânticos de Salvação para crianças – APEC

LEITURA BÍBLICA

Mateus 28:18-18:11; João 3:16; Atos 4:12-12:9, João 14:6 e 7 e 17; Efésios 6:10 a 18-2:14; Filipenses 4:8; Romanos 1:7-10:15-13:12; I Coríntios 1:30; Gálatas 4:16; II Coríntios 6:7-10:4; Hebreus 11:1-4:12; Tiago 4:7-1:2 e 3; I Pedro 1:22-5:8 e 9; I Tessalonicenses 5:8 e 9; I Timóteo 2:57; II Timóteo 1:9; I João 4:9 e 10; Isaias 11:5-59:17-52:7; II Reis 2:4; Eclesiastes 7:27; Êxodo 34:6; II Crônicas 29:34; II Samuel 20:8; Salmo 58:11-75:2-18:23 e 24-112:2-15:2-140:13-31:5-100:5-57:73-10 e 41:12

MOTIVAÇÃO

RECORTES DE JORNAIS E REVISTAS FALANDO DE GUERRA

CONVERSA COM OS ALUNOS

**O que é um homem bomba?
Porque ele age assim?
Será que ele conhece a Deus?**

RECURSO DO ESTUDO

GRUPOS DE ESTUDO

Cada grupo vai pesquisar uma das peças da armadura.

ESTUDO - Revestindo da armadura de Deus

Deus conhece as ciladas de satanás contra os seus filhos, por isso Ele providenciou uma Armadura para não sermos derrotados. Como não somos capazes de enfrentarmos os inimigos sozinhos, Deus nos dá, além da sua proteção, armas para lutarmos.

A nossa guerra não é contra as pessoas, mas contra satanás e todo o seu poder diabólico. Esta armadura é chamada:

Armadura de Deus – Efésios 6:11

Armadura da Justiça – II Coríntios 6:7

Armadura da Luz – Romanos 13:12

v.10- Sede fortalecidos no Senhor

Você só terá vitória sobre o inimigo se fortalecer no Senhor. O filho de Deus não deve confiar na sua força ou na força e poder do homem, mas confiar e fortalecer somente em Deus. Ele lhe dá recurso para enfrentar as batalhas e vencê-las a cada dia. Um dos atributos de Deus é o seu poder. Ele é supremo, eterno, não tem limites. E sobre tudo e todos. (Mateus 28:18).

v.11- Revestir

Tornar a vestir, armar-se. Deus lhe deu uma armadura para protegê-lo contra as ciladas do inimigo (II Coríntios 10:4 e Tiago 4:7).

v.12- A sua luta não é contra sangue e carne (pessoas), não é contra o irmão, mas contra os principados (reinos) e potestades, contra os dominadores desde mundo (satanás e os seus anjos maus) I Pedro 5:8, 9.

v.13- Você precisa usar todas as peças da armadura, senão você pode ser derrotado. Você tem que ser perseverante e firme, para resistir os dias maus, que vem sobre a vida de todas as pessoas. Há somente duas forças no mundo: o bem e o mal. Paulo deu o significado de cada peça da armadura e os meios para saber como usá-la.

Armadura

Vestimenta dos antigos guerreiros e servia para proteção e defesa nas guerras.

v.17- Capacete da Salvação – I Tessalonicenses 5:8

Os soldados usavam o capacete para proteger as suas cabeças. O capacete é uma peça defensiva. Ele serve para proteger a sua mente contra os maus pensamentos, contra o poder do inimigo. Muitas vezes, satanás coloca pensamentos maus na sua cabeça através de jogos eletrônicos, filmes e Internet. (Filipenses 4:8). Sem a salvação, você não é nada. Jesus é o autor da Salvação. (Mateus 18:11). Ele é o único mediador. (I Timóteo 2:5).

A salvação vem:

- Por Deus - (I Tessalonicenses 5:9).
- Por meio de Jesus - (João 3:16, Atos 4:12).
- Pela graça – (Efésios 2:5).
- Pelo amor – (Romanos 5:8, I Joao 4:9 e 10).
- Pela fé em Cristo – (Marcos 16:16, Atos 16:31).
- Pela preparação da Palavra – (I Coríntios 1:21).
- Pelo propósito de Deus – (II Timóteo 1:9).
- A Salvação não vem por obras – (Efésios 2:8 e 9).

v.14- Couraça da Justiça – Isaias 59:17

A couraça é uma peça da armadura defensiva. Era feita de ferro (Apocalipse 9:9). Ele cobria o tórax e cobria o coração e pulmões. Quando você faz alguma coisa errada, logo satanás o acusa, apontando os seus pecados. Jesus é a sua justiça (I Coríntios 1:30) e Ele lhe dá forças para fazer o que é certo e ser justo com as pessoas. Deus criou o homem em justiça, mas ele se desviou (Eclesiastes 7:27).

A justiça deve ser:

- No coração – II Crônicas 29:34, Salmo 125:4.
- No falar – Isaias 33:15.
- Nas ações e comportamento – Provérbios 14:2.
- No julgamento – Salmo 58:1, 75:2.

Os que andam em justiça:

- Temem a Deus e amam a Cristo – Provérbios 14:2, Cantares 1:4.
- São sustentados por Deus – Salmo 41:12.
- São recompensados – Salmo 18:23 e 24.
- São defendidos por Deus – Provérbios 2:7.

- São abençoados – Salmo 112:2.
- São sábios – Provérbios 28:18.
- São bênção para os outros – Provérbios 11:11.
- Deus lhe dá prosperidade – Jó 8:6, Provérbios 14:3.
- Terão paz – Salmo 37:37, Isaías 57:2.
- Habilitarão na terra – Provérbios 2:21.
- Habitarão com Deus – Salmo 15:2; 140:13.
- Andam em segurança – Provérbios 10:9.
- Andam em retidão – Provérbios 13:6.
- Sua oração é ouvida por Deus – Provérbios 15:8.

v.14- Cinturão da Verdade – Isaías 11:5.

É uma peça colocada na cintura como se fosse um cinto, que servia para fortalecer a cintura e suspender a espada. (II Samuel 20:8, Pv 31:17). É uma peça defensiva. A Bíblia diz que você deve vestir com o cinturão da verdade. Falar sempre a verdade, mesmo que lhe prejudique. Satanás é o pai da mentira. Não seja um mentiroso. Deixe de lado a mentira, fale sempre a verdade.

- Deus é a Verdade – Deuteronômio 32:4, Salmo 31:5.
- Cristo é Verdade – João 14:6.
- O Espírito da Verdade – João 14:7.
- A Palavra de Deus é Verdade – João 14:17.

Devemos:

- Andar em verdade – II Reis 2:4.
- Falar a verdade – Gálatas 4:16.
- Ensinar a verdade – I Timóteo 2:7.
- Aprovar a verdade – II Coríntios 4:2.

A Verdade é:

- Grande – Salmo 57:10.
- Abundante – Êxodo 34:6.
- Dura todas as gerações – Salmo 100:5.
- A verdade purifica – I Pedro 1:22.
- A verdade livra – Salmo 57:73.

- v.15- Calçados da Paz – Efésios 6:15; Marcos 6:9; Atos 12:9; Romanos 10:15; Isaías 52:7 e João 14:27.

Sandália ou botas que serviam para proteger os pés e ajudar a andar ou correr com mais firmeza. As solas eram reforçadas com bronze ou ferro (Deuteronômio 33:25). É também uma peça defensiva.

Paz é a construção sobre os alicerces sólidos do amor a Deus e ao próximo. Jesus é a nossa Paz (Tessalonicenses 3:16; 5:13; Rm 12:8). Você sabe o que quer fazer: “Calçai os pés com a preparação do Evangelho da Paz”? Temos que nos preparar para levar o Evangelho da Paz. Você deve falar de Jesus sem medo, anunciando que Jesus nos dá a Paz que excede a todo entendimento.

- v.16- Escudo da Fé – Salmo 115:9; 18:29.

Era coberto de ouro ou bronze (II Samuel 8:7; I Reis 10:17 e 14:27). Às vezes, era levada por um escudeiro (I Samuel 17:7). É a única arma de defesa que não está junto ao corpo, por isso ela pode ser tirada. O escudo pode ser movido para frente, para os lados, para cima e para baixo.

Como vem a fé? “A fé vem pelo ouvir e ouvir a Palavra de Deus”. É viver em obediência a Palavra de Deus. A fé é dinâmica. “É a capacidade de ver o futuro no presente” (Hebreus 11:1). “O justo viverá pela fé”. A fé não depende das circunstâncias.

Como está a sua fé? Lá embaixo? Ou a sua fé está sempre firme, para cima, olhando somente para Jesus? Uma das flechas que o inimigo usa é colocar dúvidas na nossa mente quanto à veracidade da Palavra de Deus, e tentar enfraquecer a nossa fé, quanto ao cumprimento das promessas de Deus.

O escudo da fé serve para apagar todos os dardos inflamados dos inimigos.

- v.17- Espada do Espírito – (é a Palavra de Deus) Ef 6:17; Ap 1:16, 2:12 e 16; Isaías 66:16; Jeremias 12:12.

É a única arma que o crente tem para atacar o inimigo. O soldado usava a espada para lutar e atacar o inimigo. A arma que Jesus usou para vencer o diabo no deserto, foi a Palavra de Deus.

A Palavra de Deus é espada, por isso temos que ler, meditar, estudar, decorar e expor a Palavra. “A Palavra de Deus é viva e eficaz, mais penetrante que uma espada de dois gumes” Hebreus 4:12.

Deus nos deu a Espada do Espírito que é a Palavra de Deus, para que possamos atacar o inimigo, através dos versículos da Bíblia. Há vida na Palavra. Ela libera poder. Deus criou o mundo através da Palavra Hebreus 11:3. Jesus é a Palavra viva que está dentro de nós. Anuncie com ousadia as verdades da Palavra de Deus.

v.18- Devemos vestir toda a armadura, orando diariamente, vigiando em todo o tempo e tendo perseverança. A oração é uma arma poderosa. Quando oramos temos vitória sobre os nossos problemas, as dúvidas desaparecem e a nossa fé é fortalecida. Precisamos estar vestidos com toda a armadura de Deus, da cabeça aos pés. Com isso, Satanás foge, porque não estamos lutando na nossa própria força, mas na força de Jesus Cristo.

ORAÇÃO

Vamos ter alguns momentos de oração pedindo a Jesus para nos revestirmos com a armadura de Deus? Senhor Deus, em nome de Jesus vou colocar o Capacete da Salvação. Que a minha mente, os meus pensamentos sejam guardados pelo Senhor, que eu tenha a mente de Cristo. Agora vou colocar a Couraça da Justiça. Permita que eu possa ser justo com todas as pessoas que me cercam. Vou colocar o Cinto da Verdade. Permita que eu possa falar somente a verdade. Vou calçar os pés com a preparação do Evangelho da paz. Que eu possa levar a paz aos corações e andar como Jesus andou. Agora vou pegar o Escudo da Fé para apagar todos os dardos inflamados que o inimigo joga na minha direção. Vou pegar a Espada do Espírito, que é a Palavra de Deus. Que as minhas palavras estejam de acordo com a Palavra de Deus. Quero estar sempre orando e vigiando para com ousadia anunciar as Tuas verdades. Estou vestindo toda a armadura de Deus, por isso satanás fugirá da minha vida. Em nome de Jesus, Amém.

**“Portanto,
tomai
toda a
armadura
de Deus
para que
possais**

resistir

no dia

mau e,

depois

de

terdes

vencido

**tudo,
permanecer
inabaláveis”.**

Efésios

6:13

**Capacete
da**

Salvação

Couraça

da

Justiça

Cinturão

da

Verdade

Calçados

da Paz

Escudo

da Fé

Espada

do

Espírito

1ª LIÇÃO - A ARMADURA DE DEUS

NOME : _____ SÉRIE : _____

1 - VERSÍCULO - Complete o versículo usando as vogais.

① = A	② = E	③ = I	④ = O	⑤ = U
-------	-------	-------	-------	-------

“R__ v__ s t__ - v__ s d__ t__ d__ __
 ② ② ③ ④ ② ④ ① ①

__ r m__ d__ r__ d__ D__ u s p__ r__
 ① ① ⑤ ① ② ② ① ①

p__ d__ r d__ s f__ c__ r f__ r m__ s c__ n t r__
 ④ ② ② ③ ① ③ ② ④ ①

__ s c__ l__ d__ s d__ d__ __ b__”. Efésios 6:11
 ① ③ ① ① ④ ③ ① ④

2 - EXERCÍCIO - Coloque as palavras nos lugares certos.

Capacete da _____
 Couraça da _____
 Cinturão da _____
 Escudo da _____
 Espada do _____
 Calçados com o Evangelho da _____


FÉ
SALVAÇÃO
ESPÍRITO
PAZ
JUSTIÇA
VERDADE

3 - EXERCÍCIO - Complete as frases colocando as letras em ordem.

Um soldado de Cristo enfrenta o diabo, falando sempre _____.
 D E V R E D A

Ele anuncia aos outros as _____ da Salvação.
 S A O B S N V O A

GUERRA TERRESTRE E ESPIRITUAL



2ª LIÇÃO - GUERRA TERRESTRE E ESPIRITUAL

ESTUDO - Guerra terrestre e espiritual

TEMA ESPECÍFICO - Coragem e confiança

PRINCÍPIO BÍBLICO - Vencendo as guerras do dia a dia através de sua intimidade com Deus pela leitura da Bíblia e oração.

APLICAÇÃO - Levar o aluno a entender que quando ele se torna cristão, torna-se um soldado de Jesus. Ele não consegue lutar sozinho. Mas, através de Jesus, ele vai receber poder e coragem para enfrentar os inimigos diariamente.

VERSÍCULO - Pois com o Senhor eu desbarato exércitos, com o meu Deus salto muralhas”. Salmo 18:29

Recurso do Versículo

Completar no quadro as palavras que faltam para formar o versículo.

“Pois com o _____ eu _____
exércitos, _____ o meu _____
salto _____” . _____ 18:_____

CÂNTICOS

**1, 2, 3, 4... eu vou marchando;
Ser criança crente;
Cânticos de Salvação para crianças – APEC**

LEITURA BÍBLICA

**Deuteronômio 20:1 a 20; Êxodo 14:14–15:3; Salmos 18:29 e 34–25:14;
I Samuel 17:47; II Samuel 20:23; Josué 31:14–6:9; Isaías 13:4–1:7–55:6; Juízes
1:1–7:3 e 16; Lamentações 5:9 a 14; Amós 8:11 e 12;
Efésios 6:10 a 18; II Coríntios 10:3 e 4; I Timóteo 6:12; II Timóteo 2:15–4:7;
Hebreus 4:12; Colossenses 1:27**

MOTIVAÇÃO

PASSEIO NO QUARTEL

**Pesquisa: Qual o primeiro soldado do Velho Testamento?
Qual a hierarquia do exército?
Qual a função do soldado?
Quais os estragos de uma guerra?**

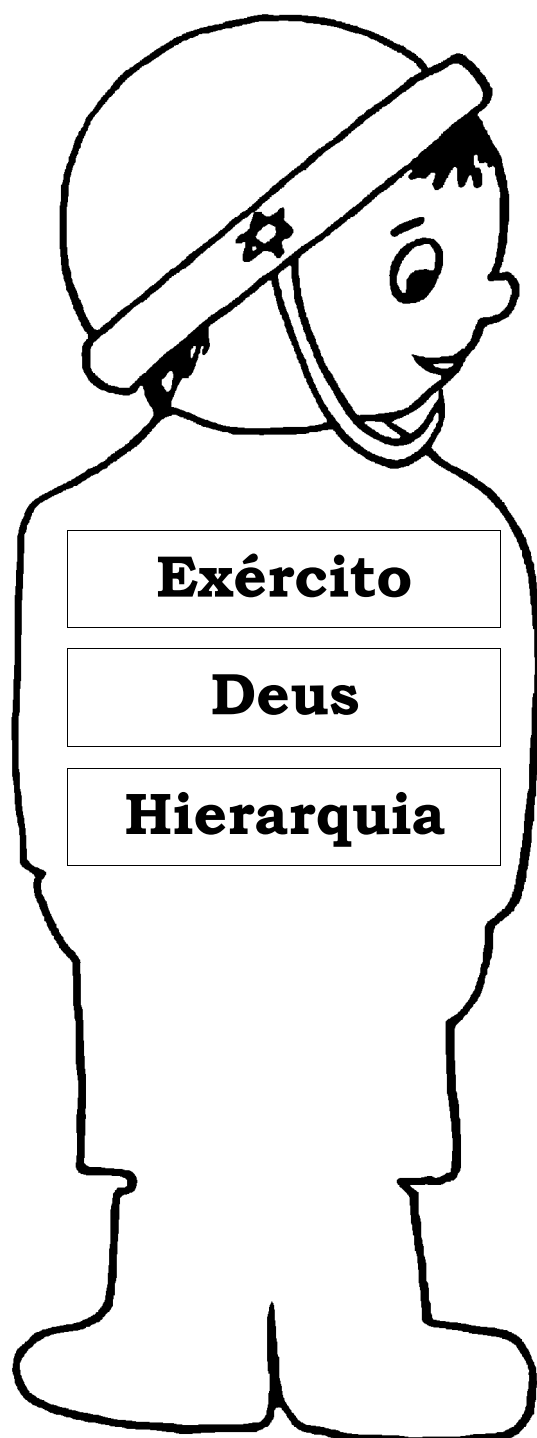
DINÂMICA

CONVERSAR COM AS CRIANÇAS

**Recortes de revistas e jornais que falam da guerra do Iraque, ou
alguma guerra do passado.**

Recurso do Estudo

CARTAZ DE UM SOLDADO, COM AS PALAVRAS MAIS IMPORTANTES DO ESTUDO.



ESTUDO - Guerra terrestre e espiritual

PARALELO ENTRE UMA GUERRA TERRESTRE E UMA GUERRA ESPIRÍTUAL

Deuteronômio 20:1-20

Exemplo: Guerra entre Rússia e Ucrânia

Metodologia: Debate

Dividir os adolescentes em três grupos. Cada grupo terá um coordenador para anotar o parecer de todos sobre guerra. Reunir os grupos e os coordenadores darão a conclusão do estudo.

O que é o serviço militar?

É a seleção de candidatos a desempenharem funções públicas, civis ou militares, para defenderem seu País em combates.

Quais as pessoas dispensadas, hoje, do serviço militar?

Deficientes físicos, menores de 18 anos e mulheres (exceto em Israel).

E antigamente?

Os que tinham edificado um casa. Deuteronômio 20:5

Os que tinham plantado uma vinha. Deuteronômio 20:6

Os que tinham ficado noivos há pouco tempo. Deuteronômio 20:07

Os recém casados. Deuteronômio 24:5

Os medrosos. Deuteronômio 20:8

O que um soldado precisa para ir à guerra?

- Ir para um local de treinamento.
- Disciplina (horário, exercícios físicos, etc).
- Obediência às ordens superiores.
- Uniformes de acordo com o local em combate: deserto, floresta.
- Aprender a usar as armas conforme sua função: foguetes, metralhadoras, tanques, aviões, etc.
- Coragem. Não pode ser tímido ou medroso.
- Resistência ao tempo; não se importa com chuva, frio ou calor.
- Desprendimento (família, bens, etc.)

NUMA GUERRA ESPIRITUAL

Do Senhor é a guerra. Deve-se consultar ao Senhor antes de ir para a guerra.

- "Pois contigo desbarato exércitos, com meu Deus salto muralhas."
Salmo 18:29
- "Nós enfrentamos uma batalha todos os dias." Juizes 1:1

O que um soldado de Cristo precisa para ir à guerra?

- **Treinamento:** local onde possa aprender mais.
- **Disciplina:** horário para buscar ao Senhor. Ler a Bíblia, orar. Is 55:6
- **Obediência à Palavra de Deus, às ordens do Senhor.** I Samuel 15:22
- **Vestimenta apropriada – Você como cristão tem que ter a sua maneira correta de trajar-se.**
- **Aprender a usar as armas.**
- **As armas não carnais, II Coríntios 10:4; Hebreus 4:12**
- **Armas ofensivas e defensivas - II Coríntios 6:7**
- **Armadura de Deus - Efésios 6:11-17**
- **Coragem - Não pode ser tímido ou medroso. Juizes 7:3**
- **Resistência às intempéries da vida.**
- **Desprendimento.**

Quais as táticas que o soldado precisa saber?

- **Ser bem informado (posição de ataque e armas do inimigo).**
- **Posicionar-se ante as informações.**
- **Não desanimar diante das oposições. Ter domínio próprio.**
- **Saber usar os recursos que possui, com precisão e rapidez.**

O que um soldado de Cristo precisa saber?

- **Ser bem informado. Efésios 6:12, II Coríntios 10:3.**
- **Posicionar-se ante as informações recebidas. Tomar uma posição ao lado de Jesus. Deixar o mundanismo.**
- **Não desanimar diante das operações. O livramento vem do Senhor, a vitória vem por meio de Jesus. I Samuel 17:47; Apocalipse 12:11.**
- **Ser vigilante e firme, I Co 16:13; I Pe 5:8, 9. Com oração - Efésios 6:18**
- **Saber os recursos que possui. Manejar bem a Palavra, II Timóteo 2:15.**

Qual a hierarquia do exército?

- Soldado, Sargento, Cadete, Tenente, Capitão, Major, Tenente Coronel, Coronel, Comissário e General, nessa ordem.

Antigamente também existia uma hierarquia.

- O exército era dirigido pelo rei - II Reis 25:1
- E era comandado pelo capitão do exército – II Samuel 20:23
- Havia companhia de milhares - Josué 31:14
- E três divisões - Juizes 7:16
- Havia vanguarda e retaguarda - Josué 6:9

O soldado que recebe treinamento e se esforça, vai subindo os escalões do exército até chegar ao posto de general. O exército espiritual é dirigido pelo nosso rei Jesus. Ele é o dirigente. O soldado de Jesus, quanto mais bem treinado, mais perto de Deus ele vai estar.

"A intimidade do Senhor é para os que O temem, aos quais Ele dará a conhecer a Sua aliança." Salmos 25:14

Quais os estragos de uma guerra terrestre?

- Mortalidade elevada.
- Fome - Lamentações 5:9,10
- Peste - Jeremias 28:8
- Crueldade - Lamentações 5:11-14
- Devastação - Isaías 1:7
- Grande dívida

Quais os estragos de uma guerra espiritual?

- Morte espiritual - Quantos estão mortos em seus delitos e pecados?
- Fome e sede espiritual - Amós 8:11, 12
- Doença – A vida de Jó
- Devastação e crueldade - Uma pessoa, nas mãos do diabo, é totalmente aniquilada: física, mental e espiritualmente.
- Grande dívida – Quanto dinheiro uma pessoa dá para pagar sua dívida
nos terreiros! Jesus já pagou nossa dívida, com o Seu sangue.

Para vencermos essa guerra espiritual temos que ter uma vida motivada pelo Espírito Santo. É Cristo habitando em nós. "Cristo em vós a esperança da glória." Colossenses 1:27.

BRINCADEIRAS

A BATALHA DO SACO DE PAPEL

Material - Saco de papel, cheio de ar.

Disposição - Os participantes formam pares.

Normas - O saco de papel deve ser amarrado no tornozelo esquerdo da moça, com um barbante de uns 75 cm de comprimento. Os pares devem estar de braços dados durante a batalha. O rapaz deve pegar no braço esquerdo da moça e tratará de proteger o saco de papel na companheira. Mas ao mesmo tempo procurará pisar no saco de papel dos demais. Assim continua a brincadeira até que fique apenas um par.

CORRIDA DOS SOLDADOS

Fazer duas filas. Dar um chapéu de soldado para o primeiro da fila. As crianças tem que colocar o chapéu até o final da fila. Quando o chapéu chegar na última criança, ela corre para frente. A fila que terminar primeiro é o vencedor.

LUTA DE JORNAL

Enrolar uma jornal como uma espada. De olhos vendados os adolescentes em duplas serão divididos para duelo às cegas. Os combatentes devem ajoelhar-se para luta. Vendados eles não sabem exatamente a posição do outro, e a maioria dos golpes não atingem o alvo. Após cinco minutos, outra dupla entra em combate.

“Pois com

o Senhor

eu

desbarato

exércitos,

com o meu

Deus salto

muralhas".

Salmo

18:29

O que um

soldado

precisa

para ir à

guerra?

O que um

soldado

precisa

saber?

Qual é a

hierarquia

**do
exército?**

Quais

são os

estragos

de uma

guerra?

2ª LIÇÃO - GUERRA TERRESTRE E ESPIRITUAL

NOME : _____ SÉRIE : _____

1 - VERSÍCULO - Troque o resultado pelas palavras escrevendo-as nos espaços em branco, para descobrir o versículo.

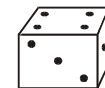

1 + 1 = ____ Pois	1 + 4 = ____ salto	1 + 7 = ____ eu desbarato
1 + 2 = ____ exércitos	1 + 5 = ____ Deus	1 + 8 = ____ o Senhor
1 + 3 = ____ com	1 + 6 = ____ meu	1 + 9 = ____ muralhas

“ _____
 2 4 9 8

 3 4 7 6 5
 _____”
 10

2 - EXERCÍCIO - Cada desenho representa uma palavra. Escreva a primeira letra de cada uma nas linhas abaixo.

EU SOU UM _____ DE JESUS

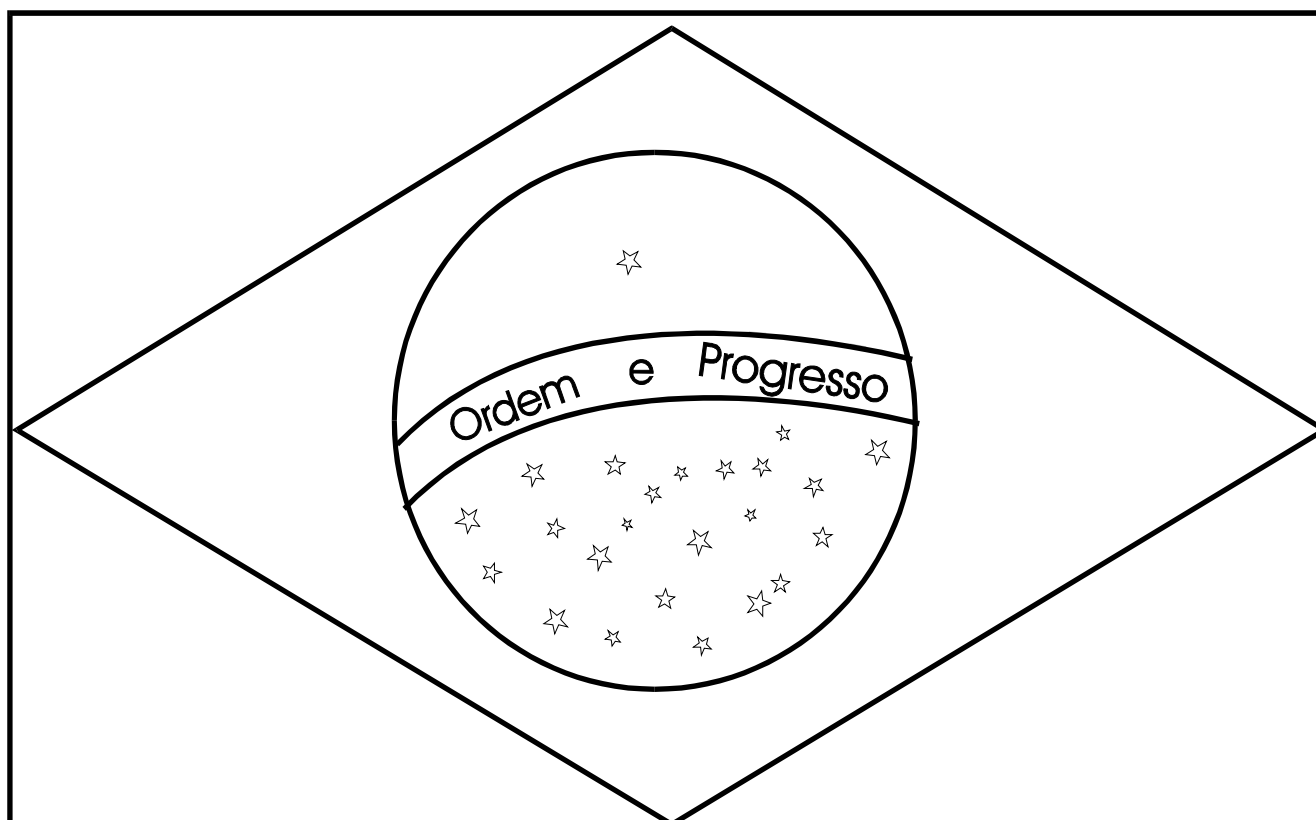


3 - CONCURSO

Se você decorou o versículo e fez os exercícios, pinte o capacete.



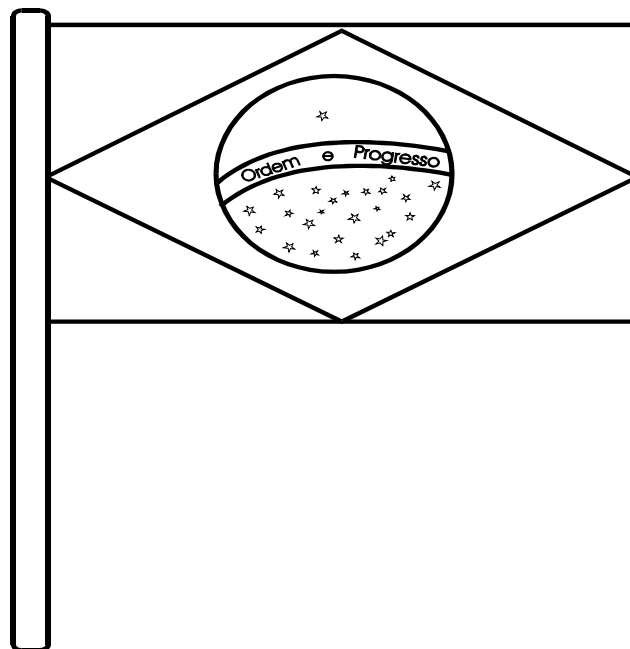
A FESTA DA BANDEIRA



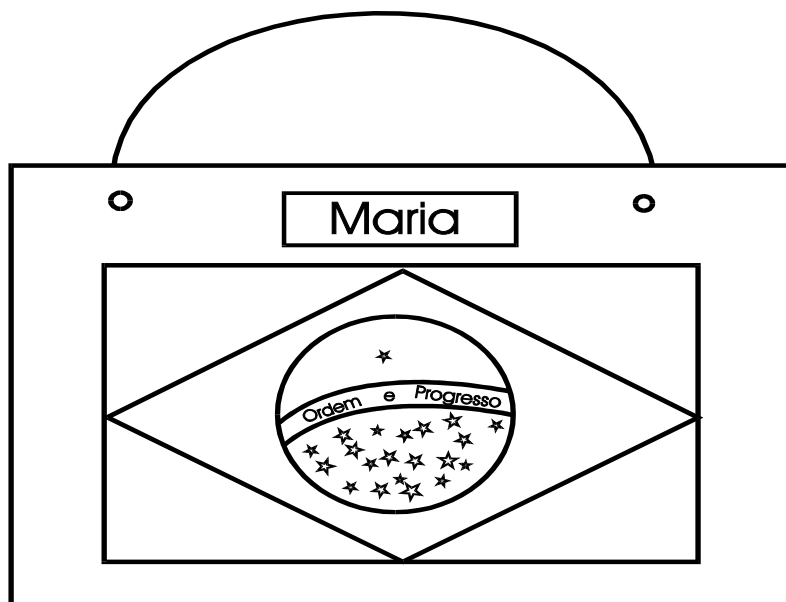
3ª LIÇÃO - A FESTA DA BANDEIRA

A BANDEIRA DO BRASIL - AP. 21;22

Convite - Faça o convite em papel ofício duplo com a bandeira do Brasil. Colocar um palito.



Crachá - Bandeira do Brasil.



Decoração

Balões verde e amarelo. Toalha de mesa (bandeira do Brasil, bonecos típicos de casa Estado brasileiro).
Cartaz (bandeira, dinheiro, selo e cartão telefônico).

Oração

Bandeira do Brasil em cartolina no tamanho da folha de ofício (tipo envelope). Dentro do envelope colocar pequenas bandeiras com os assuntos da oração para serem distribuídos entre as crianças. Na hora da oração pelo Brasil erguer os pompons e as bandeirinhas. Pompom (papel crepom verde e amarelo). Bandeirinhas do Brasil.

Cofre Missionário

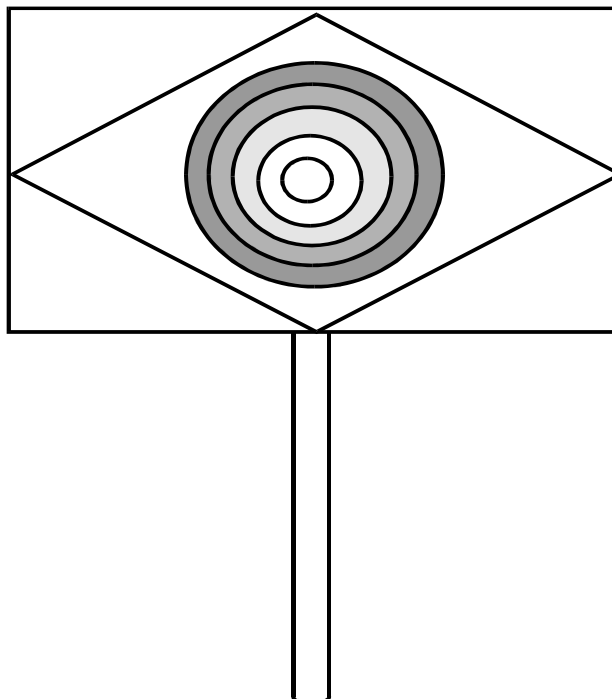
Saco de pipoca desenhado a bandeira do Brasil.

Sugestões

Pulseirinhas, camisas e botons com a bandeira do Brasil.

Lembrança

Bandeira do Brasil. Cortar o círculo e colocar um pirulito.



HISTÓRIA

A Bandeira do Brasil

(Mostrar recortes de meninos de rua, crianças doentes, etc.)

Há muitas crianças que dormem nas ruas, que não têm o que comer. Outras são tristes, discriminadas e também violentadas. Algumas estão doentes nos hospitais e não recebem nem uma visita. Outras cheiram cola, são viciadas no cigarro e na bebida, e também se prostituem.

Tem muitas crianças que não conhecem a Jesus.

O que você pode fazer? Você pode orar, ajudar, visitar e falar de Jesus.

Pensando nessas crianças, eu me lembrei de fazer um paralelo com a bandeira do Brasil. (Mostrar)

De que cor é o círculo da nossa bandeira? Azul da cor do céu. (Mostrar o círculo em feltro azul). Acima deste céu, há um outro céu. Ali é um lindo lugar. Lá não tem doença, nem tristeza e nem dor. Lá existe uma cidade santa, chamada de Nova Jerusalém . No meio dela, há um rio da água da vida, brilhante como cristal. Lá ninguém precisa da luz do sol e nem da lua para lhe dar claridade, pois Jesus é a luz (Ap. 21;22).

De que cor é o losango da nossa bandeira? É amarelo. (Mostrar o losango). O amarelo é a cor do ouro, nos lembra de riqueza.

O nosso Brasil tem um solo muito rico com ouro e pedras preciosas.

A cidade santa, a Nova Jerusalém é como uma pedra preciosa. Ela é de ouro puro. Seus muros são grandes e altos e tem 12 fundamentos, onde estão escritos os nomes dos 12 apóstolos de Jesus. Os fundamentos dos muros da cidade, são enfeitados com toda a espécie de pedras preciosas: jaspe, safira, esmeralda, topázio, ametista e muitas outras.

Na Nova Jerusalém há 12 portas, que são 12 pérolas. Cada pérola é uma porta, com o nome de cada uma das 12 tribos de Israel. Junto dessas portas tem 12 anjos.

De que cor é o retângulo da nossa bandeira? É verde. (Mostrar o retângulo). Isso nos lembra as matas e florestas do nosso Brasil. O verde nos fala da esperança. No meio da praça da Nova Jerusalém há uma árvore da vida, a qual produz 12 frutos, um por mês, para alimentar os povos. As folhas da árvore servem como remédio. As plantas são verdes, da cor do retângulo da nossa bandeira.

O verde também nos fala do crescimento. Para que as plantas cresçam, elas precisam da água, do ar, da luz do sol. Para crescermos na nossa vida espiritual,

precisamos da Água Viva e do Sol da Justiça que é Jesus. Para isso precisamos conhecê-lo através da Sua Palavra que é a Bíblia, conversamos com Ele através da Oração e ir á igreja para aprendermos mais sobre Ele.

O que esta faltando na nossa bandeira? São as estrelas, que representam os Estados do Brasil. (Colocar as estrelas) Elas são brancas. Vamos imaginar que essas estrelas brancas, são as crianças dos Estados brasileiros, que conhecem o Senhor Jesus e que estão brilhando, brilhando para Jesus, dando um bom testemunho em casa e na escola. Um dia essas crianças vão morar no céu, nessa cidade tão linda que é a Nova Jerusalém. (Trocar as estrelas por rostinhos de crianças)

Mas no Brasil, há milhares de crianças que nunca ouviram falar de Jesus. As suas estrelinhas não brilham. Você precisa falar de Jesus para os seus amigos e colegas. Eles também precisam conhecer a Jesus!

O que está faltando na nossa bandeira? Isso mesmo! Uma faixa com os dizeres: “Ordem e Progresso.” Para que nosso Brasil cresça e se desenvolva, ele necessita de organização e de disciplina, por isso precisamos obedecer às leis do país. O nosso Brasil necessita de

líderes, de governantes que amem a nossa pátria e para isso eles precisam conhecer o amor de Deus.

O amor de Deus é muito maior que o nosso país. Ele é maior do que o mundo. Ele é tão grande, mas tão grande, que Deus, o Criador do Universo, deu o Seu único Filho, Jesus Cristo, para vir a esse mundo e morrer na cruz pelos nossos pecados. Todo o homem é pecador faz muitas coisas que não agradam a Deus e por isso está longe d’Ele. O homem sente um vazio que só pode ser preenchido com a presença de Jesus. (João 3:16; I Co 15:3 e 4; Rm 3:23).

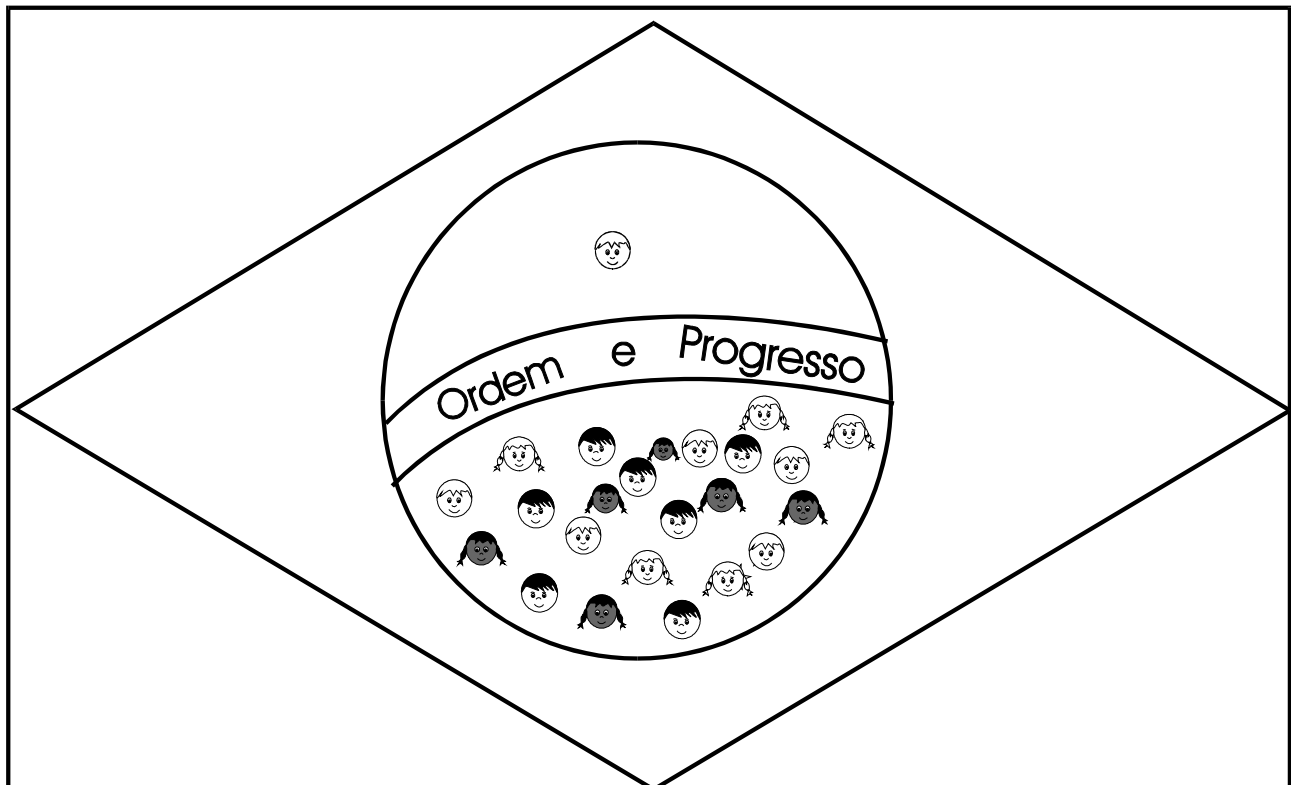
Para termos ordem e progresso, precisamos conhecer o Senhor Jesus, pois só através d’Ele podemos crescer espiritualmente e aprender a nos organizarmos melhor, e termos uma vida mais disciplinada. Quando entregarmos totalmente a nossa vida nas mãos de Jesus, a nossa vida se transforma e temos condição de um dia ir para o céu, morarmos na Nova Jerusalém.

E você, criança, quer ter essa nova vida com Jesus?


Você, criança, que já conhece o Senhor Jesus e está brilhando como as estrelinhas no céu, não se esqueça de falar de Jesus para os seus amigos e colegas.

MATERIAL DA HISTÓRIA

Retângulo amarelo, losango verde, círculo azul, faixa e estrelas brancas, rostinhos de crianças. Todos em feltro.



A IGREJA, O CORPO DE CRISTO



4ª LIÇÃO - A IGREJA, O CORPO DE CRISTO

**ESTUDO - Um estilo de vida
como igreja o Corpo de Cristo**

TEMA ESPECÍFICO - Desafios da unidade.

PRINCÍPIO BÍBLICO - Tomando posição no corpo e refletindo a imagem de Cristo.

APLICAÇÃO

- Mostrar ao aluno que fomos escolhidos para fazermos parte do Corpo de Cristo, vivendo em sintonia com Deus e com o próximo.
- Advertir a cooperação dos membros, pois cada um tem a sua função específica.

VERSÍCULO - “Se um membro sofre, todos sofrem com ele; e se um deles é honrado, com ele todos se regozijam”. I Coríntios 12:26

Recurso do Versículo

Fichas com as palavras do versículo colocadas nos quadros de pregas.

“Se um membro	sofre, todos	sofrem
com ele;	e se um deles é	honrado,
com ele	todos se	regozijam”. I Coríntios 12:26

CÂNTICO

**Eu preciso de você;
Quão bom e quão maravilhoso;
Diante do Trono (Crianças) - Ana Paula Valadão Bessa**









LEITURA BÍBLICA

**I Coríntios 12:12-27; Efésios 1:22, 4:15; 5:23, 15, e 16; 6:18; Êxodo 4:2;
Mateus 16:18; 10:30; 6:22 e 23; 13:9; 23:4; 5:30; Marcos 9:47;
Lucas 6:45; Atos 15:37-39; Romanos 7:18; 8:6; 10:17;
II Coríntios 2:15, 16; Gálatas 5:17; 6:2; Colossenses 7:6;
Hebreus 12:1; Apocalipse 2:29; Filipenses 4:8;
I Pedro 3:3; II Crônicas 32:8; Cantares 5:15;
Isaías 40:31; II Samuel 2:18; 22:34; Daniel 6:10;
Salmo 23:5; 44:3; 68:21; 139:15**

MOTIVAÇÃO

Par para orar

(Membros do corpo humano)



ESTUDO - Um estilo de vida como igreja o Corpo de Cristo

O que é a Igreja de Cristo? A igreja é o Corpo vivo de Jesus. Ela não é uma simples organização, mas é um grupo de pessoas, onde Jesus é o centro. Conhecer a igreja é o dever e privilégio de todos os que foram redimidos e lavados pelo sangue do Cordeiro. Jesus ama e cuida da Sua igreja. Ele deu a Sua vida por ela. “As portas do inferno não prevalecerão contra a igreja” Mateus 16:18. Tudo neste mundo passa, mas a igreja de Jesus permanece, e um dia Jesus voltará e levará a Sua igreja e reinaremos com Ele para sempre e para sempre. A igreja é comparada com o corpo humano. A diversidade no corpo é planejada por Deus. Todos somos dependentes e precisamos uns dos outros. A unidade do Corpo de Cristo é o alvo que devemos buscar, com amor e perseverança. Toda divisão e discórdia magoam e Espírito Santo de Deus e o corpo sofre. Jesus orou por uma igreja unida (João 17:21). O apóstolo Paulo fez um paralelo do corpo humano e a Igreja de Cristo I Coríntios 12:12–27.

V.12 – O corpo é um só, mas tem vários membros.

V.13 – Paulo nos fala, que não importa a raça a qual pertencemos nem o país em que vivemos, quer judeus, quer gregos, quer escravos ou livres. Todos nós fomos batizados num só Espírito e bebemos desde Espírito.

V.14 – O corpo não tem um só membro, mas são muitos e cada um exerce a sua função.

V.15, 16 – Algumas vezes, há discórdia, desentendimento, insatisfação. Porque não sou pé, ou boca, ou ouvido? Aceite-se como você é. Você é muito importante. Use o dom que Deus lhe deu no Corpo de Cristo.

V.17 – Nenhum é melhor do que o outro. Todos são necessários para o crescimento do Reino de Deus na terra (Colossenses 2:19).

V.18 – Deus dispõe os membros do corpo, casa um no seu lugar, como Ele quer. Você não é um mero expectador. Exercite o dom que Deus lhe deu.

V.19 – O que aconteceria se todos fossem braços? Onde estaria o resto do corpo?

V.20 – Deus colocou cada membro no seu devido lugar com uma função específica.

V.21, 22 – Nós precisamos e dependemos uns dos outros. Todos os membros do corpo são necessários, mesmo o mais fraco. Cada membro tem a sua importância no Reino de Deus.

V. 23, 24 – É Deus quem coordena o corpo.

V. 25, 26, 27 – Não perca tempo com divisões e discussões. “Não é por força, nem por violência, mas pelo espírito diz o Senhor” Zacarias 4:6. Nós somos servos do Senhor que possamos servi-Lo com alegria (Salmos 100:2).

QUAL A FUNÇÃO DE CADA MEMBRO DO CORPO?

1 – Cabeça: *Jesus é o Cabeça da igreja. Efésios 1:22; 4:15; 5:23.*

Físico – É o líder quem dirige, coordena, comanda.

Espiritual – Jesus é Rei. Ele está no trono. Ele é honrado e exaltado. Ele é o Alfa, o ômega, o principio e o fim. “Unges-me a cabeça com óleo; o meu cálice transborda” Salmos 23:5.

2 – Ossos: *São o arcabouço do corpo, sustenta o corpo.*

Físico – Dá sustentação ao corpo. “Os meus ossos não te foram encobertos”. Salmos 139:15.

Espiritual – São a estrutura da igreja. Quantos são os que estruturam, sustentam o trabalho do Senhor?

3 – Carne: *Cobre os ossos.*

Físico – De que foi feito a nossa carne? Do pó da terra. Todos os elementos que tem no corpo humano têm na terra. Vocês já imaginaram as pessoas sem a carne? Só os esqueletos, andando por aí? Como seríamos? O vale dos ossos secos (Ezequiel 37).

Espiritual – Gálatas 5:17; Romanos 7:18; 8:6. Há muitos crentes carnis precisando das coisas do mundo, dos prazeres da carne para viver.

4 – Pele: *Protege a carne.*

Físico – Serve de proteção para a carne. “Os meus ossos se apegam a minha pele” Jó 19:20.

Espiritual – Protege o crente carnal.

5 – Mente: *Pensa, planeja, cria.*

Físico – É a pessoa criativa (artistas, músicos, escritores, administradores).

Espiritual – Ter a mente de Cristo (I Coríntios 2:16). “Pensai nas coisas lá do alto onde Cristo vive”. O que tem ocupado a sua mente? Filipenses 4 : 8. O crente criativo, sempre com novas idéias para aprimorar o trabalho cristão.

6 – Cabelo: *É a cobertura natural da cabeça. Salmos 68:21.*

Físico – É a moldura do rosto. (frisado do cabelo I Pedro 3:3).

Espiritual – A sua função é ornamentar, embelezar a igreja (Coríntios 5:11). “Até os cabelos da sua cabeça estão contados” Mateus 10:30.

7 – Olhos: *Servem para iluminar.*

Físico – Olhos abertos para ver, enxergar. (Marcos 9:47).

Espiritual – “São os olhos a lâmpada do corpo”. Mateus 6:22, 23. É o crente que realmente vê as coisas. Tem uma visão ampla da Seara do Mestre.

8 – Nariz: *Olfato.*

Físico – Serve para a respiração. Sente o cheiro bom e ruim.

Espiritual – “Nós somos o bom perfume de Cristo” II Coríntios 2:15, 16. Diz respeito ao crente que aspira o bom e o mal perfume nas vidas.

9 – Boca: *Serve para falar, cantar, rir, comer.*

Físico – O que fazemos com a boca? Através dela alimentamos o corpo, falamos com as pessoas, cantamos, rimos.

Espiritual – “A boca fala do que está cheio o coração” Lucas 6:45. No corpo de Cristo é o crente que sabe se alimentar da Palavra de Deus. Ele fala de Jesus aos seus semelhantes, ele louva e adora ao Senhor, ele transmite alegria aos outros (I Coríntios 2:4, 5; Romanos 10:17; Colossenses 4:6).

10 – Ouvidos: *Servem para ouvir.*

Físico – Estão prontos para ouvir as pessoas, os sons. “Quem tem ouvidos para ouvir, ouça” Mateus 13:9.

Espiritual – “A fé vem pelo ouvir e ouvir a Palavra de Deus”. São pessoas que estão prontas para ouvir a Palavra de Deus, os louvores ao Senhor. “Quem tem ouvidos, ouça o que o Espírito diz as igrejas” Apocalipse 2:29. Sabem ouvir as sugestões e problemas dos outros.

11 – Ombros: *Servem para carregar fardos, cargas.*

Físico – Para que servem os ombros? Para carregar pesos (Mateus 23:4). Para aconchegar alguém.

Espiritual – “Levai as cargas uns dos outros” Gálatas 6:2. Pessoas que aconchegam os que estão tristes e abatidos.

12 – Braços: *Servem para balançar, carregar.*

Físico – Sempre estão em movimento. Carregam embrulhos, caixas, pessoas, armas. Servem para ninar uma criança. Movimenta a mão para trabalhar.

Espiritual – “Nem foi o seu braço que lhe deu vitória” Salmos 44:3. “Com ele está o braço de carne, conosco o Senhor, nosso Deus” II Coríntios 32:8. Carrega os nenéns espirituais. Movimenta os outros (as mãos para servir).

13 – Cotovelos: *Servem para apoiar.*

Físico – Articula o braço e o anti-braço, apóia.

Espiritual – Barnabé apoiou Marcos (Atos 15:37–39). Pessoas que apóiam os outros.

14 – Mãos: *Servem para pegar, apanhar objetos e pessoas, bater palmas.*

Físico – Fala em serviço. “O que tens na mão”? Êxodo 4:2. Servem para trabalhar, servir.

Espiritual – “Se atua mãos direita te faz tropeçar...” Mateus 5:30. Representa pessoas ativas, dinâmicas. Exemplo: Marta. (Louvam ao Senhor com as suas mãos).

15 – Dedos: *Sevem para pegar, apanhar, emitir sons, escrever, desenhar.*

Físico – Pegar objetos, apontar, emite som, toca instrumentos.

Espiritual – “Eles mesmos nem com os dedos querem movê-los” Mateus 23 : 4. São pessoas que podem pegar o caído. Tem tato para tratar os ofendidos.

16 – Pernas: *Movimentam os pés para andar, correr, marchar, dançar.*

Físico – “São colunas de mármore, firmes”. Cantares 5:15.

Espiritual – “Corramos com perseverança a carreira que nos está proposta” Hebreus 12:1 – Coríntios 9:24–26. Movimenta os pés para ir visitar, obedecer o IDE de Jesus. “Correm e não se cansam, caminham e não se fatigam” Isaías 40:31.

17 – Joelhos: *Articula a perna e coxa para assentar, andar.*

Físico – Articula a perna e coxa.

Espiritual – “Daniel dobou os joelhos e orava três vezes ao dia” Daniel 6:10. Os joelhos se dobram em oração. São intercessores (Efésios 6:18).

18 – Pés: *Servem para andar, correr, chutar bola.*

Físico – Anda, corre, pula, chuta bola, dançam.

Espiritual – “Quão formosos são os pés dos que anunciam coisas boas” Romanos 10:15. “Portando, vede como andais, porque os dias são maus” Efésios 5:15, 16. “Pés velozes para fazer o bem” II Samuel 2:18; 22:34. Que os seus pés sejam formosos para anunciar coisas, boas, verdadeiras, que possam levar a mensagem de amor e salvação em Cristo Jesus.

Lutemos pela unidade do Corpo de Cristo. Não olhe só os defeitos, mas veja as qualidades das pessoas. Vamos ser conforme a imagem de Cristo, para que o corpo seja bem ajustado, equilibrado, para o engrandecimento do Reino de Deus aqui no mundo.

RECURSO DO ESTUDO

QUATRO GRUPOS DE ESTUDO:

MATERIAL – Fichas com as palavras dos membros do corpo humano.

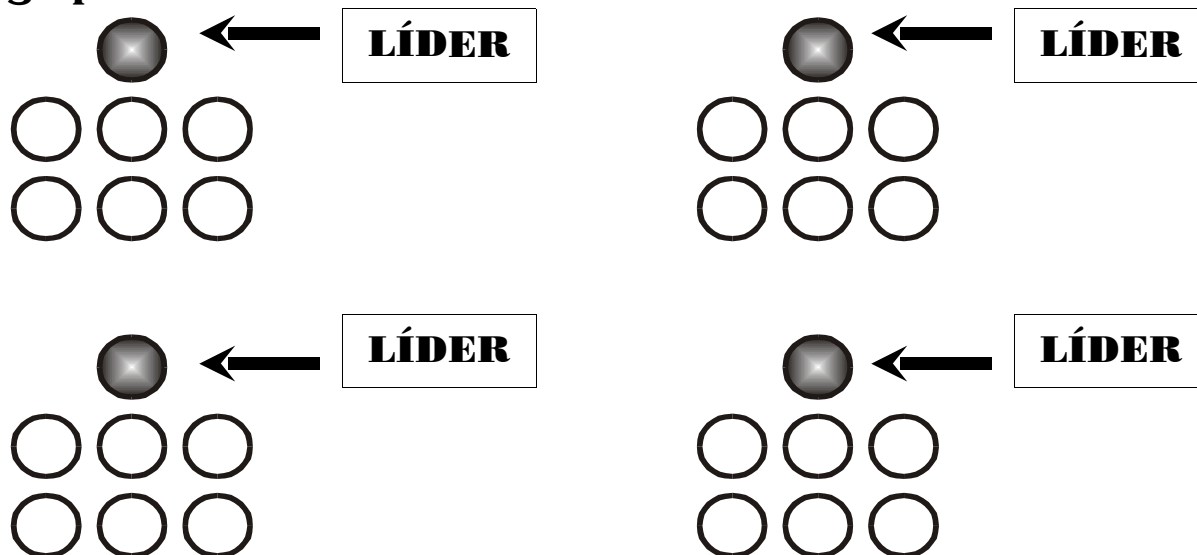
DESENVOLVIMENTO

a) Distribuir entre os alunos as fichas.

- * Fichas laranjas: ossos, carne e pele.
- * Fichas verdes: cabeça – mente, cabelo, olhos, ouvidos, nariz e boca.
- * Fichas amarelas: membros superiores – ombros, braços, cotovelo, mãos e dedos.
- * Fichas azuis: membros inferiores – pernas, joelhos e pés.

b) Cada grupo deve discutir a função física, e espiritual de cada membro do corpo humano.


c) Cada grupo deve ter o seu líder que vai dar o parecer do grupo.



**“Se um
membro
sofre,
todos
sofrem
com ele; e
se um**

**deles é
honrado,
com ele
todos se
regozijam”.**
**I Coríntios
12:26**

CONSTRUINDO UM EDIFÍCIO



5ª LIÇÃO - CONSTRUINDO UM EDIFÍCIO

ESTUDO - Jesus é o sólido fundamento da igreja

TEMA ESPECÍFICO - Construindo vidas.

PRINCÍPIO BÍBLICO - Atingindo o alvo na construção de vidas através do fundamento que é Cristo.

APLICAÇÃO

- Levar o aluno a construir com firmeza e segurança na rocha que é Cristo.
- Motivar o aluno a permanecer na unidade, construindo uma comunidade de servos.

VERSÍCULO - “Também vós mesmos, como pedras que vivem, sois edificados Casa espiritual para serdes sacerdócio santo”. I Pedro 2:5

Recurso do Versículo

Fichas com as palavras do versículo.



CÂNTICO

Não, não construa sua casa na areia;
Com meu martelo;
Tenho duas mãos;

KITY - Na onda dos bonecos - nº 12

LEITURA BÍBLICA

I Coríntios 3:9-17 ; Lucas 10:42; I Pedro 2:4-9; Efésios 2:20-22; Mateus 16:18,
19; Eclesiastes 9:10; Isaías 54:11, 12;
Salmos 127:1; I Reis 6:7

MOTIVAÇÃO

**Visitar uma construção. Entrevistar o construtor,
mestre de obras, pedreiros e serventes.**

RECURSO DO ESTUDO

Álbum seriado.



ESTUDO - Jesus é o sólido fundamento da igreja

Todo o mundo pretende construir alguma coisa. Para construir tem que ter planejamento, investimento, esforço e dedicação. Ninguém constrói nada sozinho. Dependemos um dos outros. Para casa vida, Deus tem um projeto.

Vamos juntos construir um edifício?

Você sabe qual edifício? (I Coríntios 3:9; I Pedro 2:9)

O edifício somos nós a igreja, a comunidade dos santos, é raça eleita, nação real, povo de propriedade exclusiva de Deus. Não é só um grupo de pessoas que se reúnem para adorar a Deus. Você não é um simples expectador mas, você deve “proclamar as virtudes daquele que nos chamou das trevas para a Sua maravilhosa luz”.

Na edificação do templo de Salomão em Jerusalém, descreve como foi construído o templo. “Edifica-se a casa com pedras já preparadas nas pedreiras, de maneira que nem martelo, nem machado, nem instrumentos algum de ferro se ouviu na casa, quando a edificaram” I Reis 6:7.

Deus vai nos preparando dentro das “pedreiras” que são as nossas casas, igrejas, escolas, não para nos fecharmos em quatro paredes, mas para irmos às pessoas e falar das Boas Novas da Salvação, para que outros possam fazer parte deste edifício espiritual.

1 – Quem é Jesus? (I Pedro 2:4, 6 e 7)

v.4 – Jesus é a pedra que vive rejeitada pelos homens, mas eleita e preciosa para Deus.

v.6 – Jesus é a pedra angular, a pedra de esquina e quem crer n’Ele jamais se arrependerá.

v.7 – Jesus é a pedra que os construtores rejeitaram,mas é a pedra principal. I Coríntios 3:11. Jesus Cristo é o fundamento. A pedra fundamental. “Ninguém pode lançar outro fundamento, além do que foi posto, o qual é Jesus Cristo”. A pedra fundamental é o alicerce, a base para a construção. Se o alicerce não for firme o edifício balança e cai. A falta do verdadeiro fundamento faz cristãos fracos sem estrutura sólida.

2 – Quem somos nós? (I Pedro 2:5; I Coríntios 3:9, 10; Efésios 2:24)

- Nós somos comparados como pedras vivas e não mortas. Somos lavados por Deus, edificados, casa espiritual.
- Nós somos edifício de Deus. É um prédio em construção, sendo edificado dia após dia. É um processo contínuo, não pára.
- Temos que ser um construtor hábil, prudente e sábio. “Lancei o fundamento como prudente construtor, e outro edifica sobre ele. Porém cada um veja como edifica.”
- Somos edificados sobre o fundamento dos apóstolos e profetas sendo Jesus a pedra angular, “a pedra principal”.

3 – Qual o tipo de material que esta sendo construído esse edifício? (I Coríntios 3:12–15)

O ouro, a prata e pedras preciosas representam a obra transformadora do Espírito Santo, passadas pelo fogo se purificam. A madeira, feno e a palha representam à obra da carne. “Veja como você edifica, pois manifesta se tornará a obra de cada um, pois está sendo revelada pelo fogo e o próprio fogo provará”. Quando há falta de material, a construção tem que parar. Às vezes falta oração, o louvor, a leitura da Palavra, a comunhão com os irmãos e a unidade. Todas as nossas experiências e influencias tem o propósito de nos edificar. Este edifício está sendo construído para habitação de Deus.

4 - Como construir este edifício para a habitação de Deus?

- Não fazer a obra de Deus de qualquer maneira. Jeremias 48:10.
- Fazer conforme as suas forças. Eclesiastes 9:10.
- Não entrar no ativismo como Marta, andando de um lado para outro. Lucas 10:42. Deus quer só um serviço a construção da habitação de Deus no Espírito. Efésios 2:22.
- Fazer de todo o coração. Colossenses 3:23.

5 – Como este edifício pode crescer? (Efésios 2:21, 22)




O edifício tem que estar bem ajustado para crescer. Uma pedra sozinha não pode construir nada. São necessárias muitas pedras para levantar uma construção, um edifício. É um processo contínuo, não pára. Muitas pedras não estão sendo ajustadas. Elas são colocadas de qualquer maneira, e elas não são encaixam. Algumas até caem. Elas precisam de argamassa da oração para que elas façam parte da grande construção. “Eis que Eu assentarei as tuas pedras com argamassa colorida (cimento da oração) e te fundarei com safiras. Farei teus baluartes de rubis e toda a tua muralha de pedras preciosas (não e qualquer pedra)”. Isaías 54:11, 12. Quando são colocadas bem juntas, uma pedra sobre a outra, vamos sendo edificados. Quando há unidade na oração, na comunhão, na intimidade com Deus, maravilhas acontecem. As vidas são salvas e restauradas, as doenças são curadas, as finanças equilibradas, os problemas são sanados. “As portas do inferno não prevalecerão contra a igreja”. Mateus 16:18, 19. Salmos 127:1.

Nós somos Petrus (pequenas pedras) quando somos colocadas bem juntas uma pedra sobre a outra pedra, vamos sendo edificados debaixo do fundamento da Petra (rocha) que é Jesus, a Rocha Eterna e assim a igreja de Cristo é edificada para a habitação de Deus no espírito.

Vamos nos unir no amor, na profundidade da Palavra, no estudo, na oração, na comunhão, e no trabalho para que possamos construir este grande edifício para santuário de Deus.

GRUPOS DE ORAÇÃO

Distribua entre os participantes pedrinhas de várias cores (pedras de aquário). Cada pessoa deve procurar as pessoas que tenham a mesma cor da sua pedra, para formar o grupo de oração.



“Também

vós

mesmos,

como

pedras que

vivem, sois

edificados

casa

espiritual

para serdes

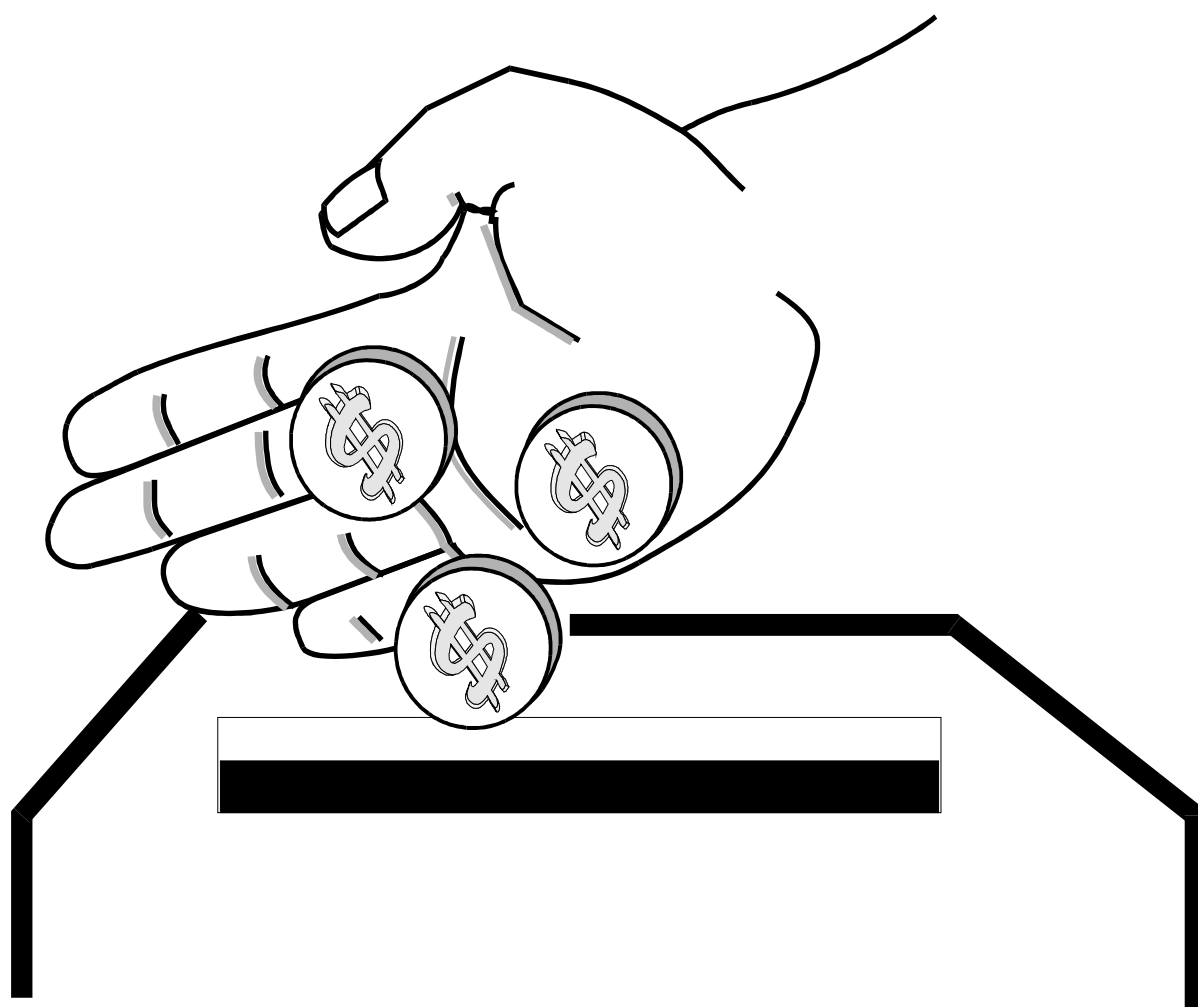
sacerdócio

santo.”

I Pedro

2:5

A OFERTA DA VIÚVA



6ª LIÇÃO - A OFERTA DA VIÚVA

ESTUDO - Dízimos e Ofertas

TEMA ESPECÍFICO - Contribuindo com liberalidade.

PRINCÍPIO BÍBLICO - A viúva pobre deu todo o seu sustento.
- O que é dízimo? E oferta?

APLICAÇÃO - Mostre ao adolescente a diferença de dízimo e oferta.
- Incentive o adolescente a contribuir na causa do Mestre.

VERSÍCULO - “Porque todos estes deram como oferta daquilo que lhes sobrava; esta, porém, da sua pobreza deu tudo o que possuía, todo o seu sustento.” Lucas 21:4

Recurso do Versículo

QUADRO DE GIZ

“Porque todos estes deram como oferta daquilo que lhes sobrava; esta, porém, da sua pobreza deu tudo o que possuía, todo o seu sustento.”
Lucas 21 : 4.

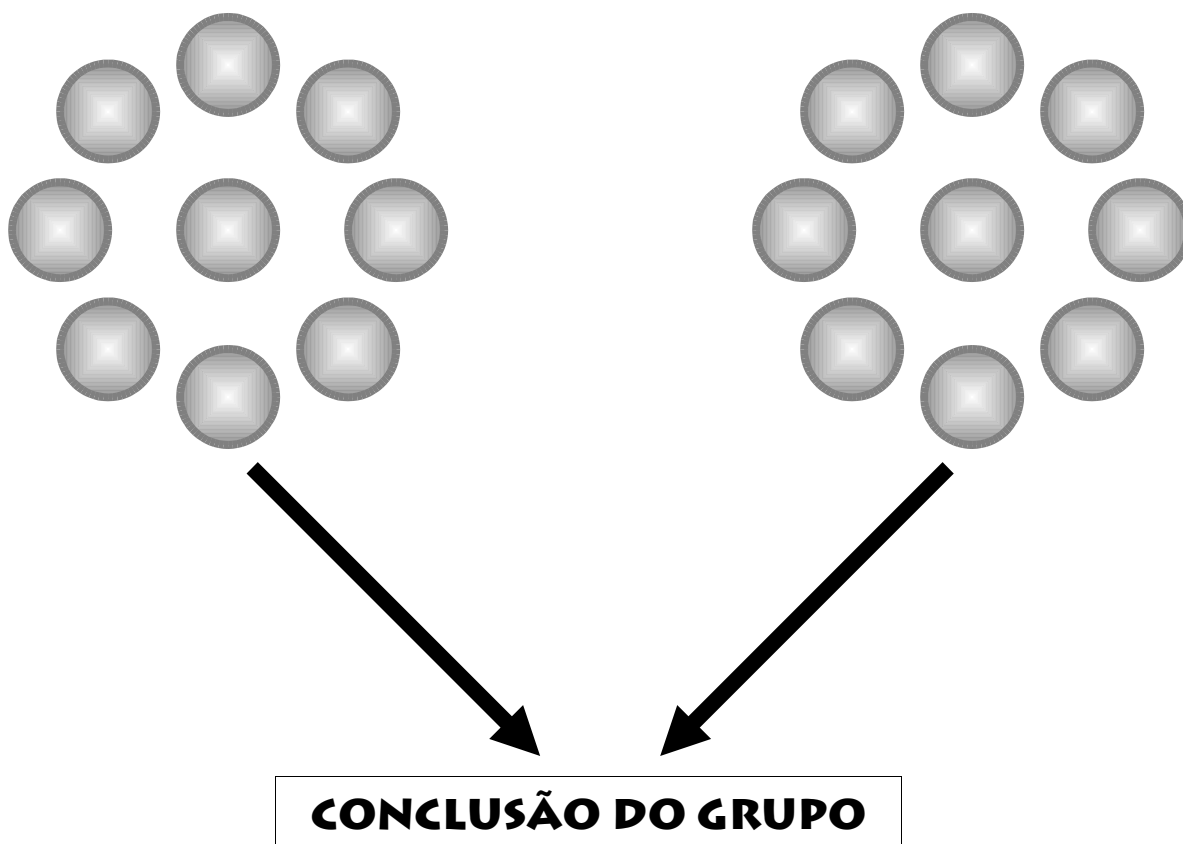
LEITURA BÍBLICA

Mateus 5:23, 24; Hebreus 5:1; 7:6; II Coríntios 9:7; Efésios 5:2; Marcos 12:41–44; Atos 5:1, 2; I Timóteo 6:10; Lucas 21:1–4; Gênesis 14:20; 28:22; II Crônicas 31:5, 6; Malaquias 3:8–12; Provérbios 11:24; 28:27; Êxodo 22:20; 29:26; Números 28:9–11; 18:26, 27; Levítico 1:3–17; 2:7–30; 3:1–17; 4:3–35; 5:6–19; 14:13–20; 16:3–5; 22:21–29; 27:27–32; Deuteronômio 12:6; 18:4; 23:18

RECURSO DA ESTUDO

Debate em dois grupos sobre o tema:

Dízimos e Ofertas



ESTUDO - Dízimos e Ofertas

Jesus foi ao templo de Jerusalém por ocasião da Páscoa. Ele se assentou perto do gazofilácio e ficou observando as pessoas depositarem as suas ofertas. Os ricos ofertaram com generosidade, mas ainda ficaram com muito dinheiro, pois eles deram o que estava sobrando. Uma certa viúva pobre deu apenas duas moedas, ou seja, um quadrante (equivalente a $\frac{1}{4}$ de um dólar ou 25 centavos). Jesus chamou a atenção dos discípulos dizendo-lhes:

“Todos eles ofertaram do que lhes sobrava; ela, porém, da sua pobreza deu tudo quanto possuía, todo o seu sustento.” Marcos 12:44.

Pensando neste texto, vamos ver o que a Bíblia fala sobre o dinheiro, mais especificamente, sobre os dízimos e as ofertas.

DÍZIMO

1 - O que é o dízimo?

É 10%. É a décima parte das rendas:

- a) Da produção da terra – Levítico 27:30; II Crônicas 31:5.
- b) Do gado – Levítico 27:32; II Crônicas 31:6.
- c) Das coisas consagradas – II Crônicas 31:6.

2 - Quem deu o dízimo no Velho Testamento?

- Abraão – Gênesis 14:20; Hebreus 7:6.
- Jacó – Gênesis 28:22.
- Neemias – 10:1–38; 12:44; 13:12.
- Levitas – Números 18:26, 27.

3 - Tipos de dízimo.

- Havia dois dízimos de 3 em 3 anos, antes do ano sabático - Dt 26:12-15.
- Havia o dízimo das primícias - II Crônicas 31:5.

4 - Castigos para quem não contribui.

- É amaldiçoado – Malaquias 3:8, 9.
- Traz morte – Ananias e Safira – Atos 5:1, 2.

5 - Bênção para quem é dizimista.

- Provisões em abundância – Malaquias 3:10, 11.

6 - Como contribuir?

- Liberalmente – Provérbios 11:24.
- Com alegria – II Coríntios 9:7.

OFERTAS

1 - A quem devemos ofertar?

- A Deus – Êxodo 22:20.
- Aos pobres – Provérbios 28:27; Deuteronômio 15:7.

2 - Quando ofertar?

- Cada manhã e noite – Êxodo 29:38-42.
- Cada sábado – Números 28:9-10.
- No 1º dia de cada mês – Números 28:11.
- Nos 7 dias de pães asmos – Números 28:17-24.
- No dia da expiação – Levítico 16:3-6.
- Por ocasião da consagração dos sacerdotes – Levítico 9:1-24.
- Por ocasião da consagração dos levitas – Números 8:12-18.
- Por ocasião da consagração dos reis – I Crônicas 29:19-23.
- Antes da partida para a guerra – I Samuel 7:9.
- Por ocasião da purificação das mulheres – Levítico 12:6.
- Quando fizer voto para ser nazireu – Números 6:1-21.
- Quando o leproso for curado da lepra – Levítico 14:1-20.

3 - Quais os tipos de ofertas?

- Oferta queimada – Levítico 1:3-17.
- Oferta pelo pecado – Levítico 4:3-35.
- Oferta pela culpa – Levítico 5:17-19.
- Oferta de manjares – Levítico 2:7-30.
- Oferta movida – Êxodo 29:26.
- Oferta de libação – Gênesis 35:14; Êxodo 29:40.
- Oferta de incenso – Êxodo 30:8; Lucas 1:9;
- Oferta dos primeiros frutos – Levítico 22:27-29; Deuteronômio 18:4.
- Oferta pelo ciúme – Números 5:15.
- Oferta pessoal para redenção – Êxodo 30:12-16.
- Ofertas pacíficas – Levítico 3:1-17; 7:11-16; 22:17.
 - a) *Oferta de gratidão e ação de graças* – reconhecimento pelas bênçãos recebidas imerecidas e inesperadas.
 - b) *Oferta volitiva* – cumprimento dos votos feitos.
 - c) *Oferta voluntária* – amor especial para com Deus.

4 - Como deveriam ser as ofertas?

- Perfeitas – Levítico 22:21.
- O melhor de cada espécie – Malaquias 1:14.
- Voluntárias – Levítico 22:19.
- Justas – Malaquias 3:3.

5 - Como deveriam ser trazidas as ofertas?

- Em vasos limpos – Isaías 66:20.
- No lugar marcado por Deus – Deuteronômio 12:6; Hebreus 9:6-9.
- Depositadas perante o altar – Mateus 5:23.
- Apresentadas pelo sacerdote – Hebreus 5:1-3.
- Depois de perdoar o irmão – Mateus 5:23, 24.

6 - Quais as ofertas proibidas?

- Imperfeita - Levítico 22:24.

- Manchada - Levítico 22:20.
- Imunda - Levítico 27:11, 27.
- De prostituição - Deuteronômio - 23:18.

7 - O que as ofertas ilustram?

- Cristo oferecendo a si mesmo - Efésios 5:2; Hebreus 10:8-10.
- A conversão dos gentios - Romanos 15:16.
- A conversão dos judeus - Isaías 66:20-22.

CONCLUSÃO

- Não há resgate para certas cousas consagradas ao Senhor.
Levítico 27:28, 29.
- As pessoas pobres têm a mesma oportunidade de contribuir.
A percentagem é igual para todos.
- Os egípcios davam para Faraó a 5ª parte.
- No Velho testamento dava-se 10%.
- No Novo Testamento, Zaqueu deu 50% de tudo o que tinha.
- No Novo Testamento, a viúva pobre não se contentou em dar apenas o dízimo ou uma oferta, ela deu tudo o que tinha: 100%.

DEBATE

Como Jesus se relacionou a respeito de dinheiro?

Qual a lição que você pode tirar para a sua vida?

Como você pode desenvolver a capacidade de ofertar?

ILUSTRAÇÃO

**A DÉCIMA PARTE
DAS RENDAS**



**“Porque
todos
estes
deram
como
oferta
daquilo**

que lhes

sobrava;

esta,

porém,

da sua

pobreza

deu tudo

**o que
possuía,
todo
o seu
sustento.”**

Lucas

21:4

6ª LIÇÃO - A OFERTA DA VIÚVA

NOME : _____ SÉRIE : _____

1 - VERSÍCULO - Descubra as palavras trocadas e complete o versículo.

“Em _____ vos _____ que esta _____
 EDADREV OGID AVÚIV ERBOP

depositou no _____ mais do que o _____
 OICÁLIFOZAG MAREZIF

todos os _____.” Marcos 12:43.
 SETNATREFO

2 - EXERCÍCIO - Coloque a primeira letra de cada desenho nos quadrados, para descobrir quem colocou duas moedas no gazofilácio.



3 - EXERCÍCIO - Numere a segunda coluna de acordo com a primeira.

Jesus foi ao templo de (1) () muito dinheiro.


Ele assentou-se perto do (2) () duas moedas.

Ele viu os ricos depositarem (3) () gazofilácio.

Ele viu uma viúva dando (4) () tudo.

A viúva pobre deu (5) () Jerusalém.

JESUS VAI AO TEMPLO



7º LIÇÃO - JESUS VAI AO TEMPLO

ESTUDO - A Purificação

TEMA ESPECÍFICO - Purificando a Igreja e o corpo.

PRINCÍPIO BÍBLICO - Jesus moralizou o templo, impedindo a profanação do lugar sagrado. Jesus também mostrou a necessidade de purificar o corpo que é o templo do Espírito Santo.

APLICAÇÃO - Despertar no adolescente o respeito e o zelo pela igreja.
- Incentivar o adolescente a ter uma vida pura.

VERSÍCULO - “Tirai daqui estas coisas: não façais da Casa de Meu Pai casa de negócio. O zelo da Tua Casa me consumirá.” João 2:16, 17

Recurso do Versículo

Cartaz em formato de igreja.



LEITURA BÍBLICA

**Deus está aqui;
A cada momento;
Há lugar para todos;**

Recurso do Estudo

ESTUDO DIRIGIDO

**Papel pardo ou craft e
caneta hidrocor.**

- **Separe a sala em 5 grupos.**
- **Distribua um papel craft ou pardo para cada grupo com o estudo.**
- **Os 5 grupos irão montar o estudo dirigido, relacionando os dizeres às referências bíblicas.**
- **Depois cada grupo escreverá a conclusão do estudo aplicando-o nas suas vidas.**

ESTUDO - A Purificação

Jesus subiu a Jerusalém para a Páscoa. Quando Ele entrou no templo, ficou indignado de ver a profanação do lugar sagrado. Ele viu cambistas trocando as suas moedas e vendedores de gado, ovelhas e pombos. O templo havia se transformado num mercado. Ele fez um chicote de cordas e num gesto de coragem, desafiando os religiosos, expulsou os comerciantes, cambistas e animais do templo, dizendo-lhes: “Tirai daqui estas coisas: não façais da Casa de Meu Pai casa de negócio. O zelo da Tua Casa me consumirá.” João 2:16, 17. O início da purificação tinha que começar no templo. II Crônicas 36:14; Ezequiel 44:7.

1 - Quem devia se purificar:

A Lei de Moisés determinava:

- Os sacerdotes antes da consagração – Êxodo 29:4.
- Os levitas antes da consagração – Números 8:6, 7.
- As pessoas impuras – Levítico 15:2–13; 17:15; 22:4–7.
- Os devotos antes de entrarem no templo – Salmo 26 : 6; Hebreus 10:22.
- Os nazireus – Atos 21:24, 26.
- Os leprosos curados – Levítico 14:8, 9.
- As parturientes – Lucas 2:21, 24 – confere com Levítico 12:8.
- Os que tocavam pessoa impura – Levítico 15:11.

A purificação para o nascimento de um menino durava 33 dias e para o nascimento de uma menina durava 66 dias.

2 - O que devia ser purificado?

- Os vestidos – Êxodo 19:10.
- Os objetos usados no templo – II Crônicas 4 : 6; Levítico 15:2–13.

3 - O que se usava para a purificação?

- Água da separação – Números 19:9.
- Água corrente – Levítico 15:13.
- Água misturada com sangue – Êxodo 24:5-8 que confere com Hb 9:19.

4 - Como purificar-se?

- Por aspersão – Números 19:13, 18; Hebreus 9:19.
- Por lavagem das partes do corpo – Êxodo 30:19.
- Por lavagem de todo o corpo – Levítico 8:6; 14:9.
- Por lavagem das mãos – Antes de comer – Mateus 15:2; Marcos 7:3.
- Por lavagem dos pés – Gênesis 18:4; 19:2; 24:32:43:24; Lucas 7:44; João 13:5; I Timóteo 5:10.

5 - Em que era feita a purificação?

- Os sacerdotes usavam bacias de bronze – Êxodo 18; II Crônicas 4:6.
- Os judeus usavam vasos – João 2:6.

O apóstolo Paulo nos fala em I Coríntios 6:19, que o nosso corpo é o templo do Espírito Santo. Por isso, nós não podemos admitir impurezas. Isaías 1:18; Salmo 51:2, 7.

6 - O que precisamos purificar?

- Os nossos atos – Isaías 1:16.
- As mãos – Tiago 4:8; João 13:9.
- O coração – Tiago 4:8; Jeremias 4:14.
- A consciência – Hebreus 9:14.
- A boca – Isaías 6:7.
- As roupas – Zacarias 3:4.
- A impureza da carne e do espírito – II Coríntios 7:1.
- A influência dos ídolos – Ezequiel 36:25.

A purificação é necessária na vida do crente. Ela é feita através do sangue de Jesus que nos purifica completamente de todo o pecado – I João 1:7; Hebreus 9:9–14.

A obediência à Palavra de Deus é um meio do crente se purificar - Salmo 119:9; Efésios 5:25, 26; João 15:3.

Quando aceitamos o Senhor Jesus, pela fé, os nossos pecados são lavados e purificados através do Seu sangue. No nosso dia a dia, somos sujeitos à contaminação. Por isso, precisamos observar e obedecer a Palavra de Deus porque ela é a água que nos purifica na caminhada cristã.

DEBATE

Como podemos profanar o templo?

O que Jesus falou a respeito?

Como purificar a sua vida?

**“Tirai
daqui estas
coisas:
não façais
da Casa de
Meu Pai
casa de**

negócio.

O zelo

da Tua

Casa me

consumirá”

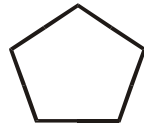
João

2:16, 17

7ª LIÇÃO - JESUS VAI AO TEMPLO

NOME : _____ SÉRIE : _____

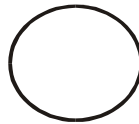
1 - VERSÍCULO - Substitua as figuras geométricas pelas palavras para descobrir o versículo.



CASA



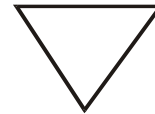
MINHA



ORAÇÃO



COVIL



PORÉM

“A _____ será chamada _____ de _____, vós,



_____ a transformais em _____ de salteadores.” *Mateus 21:13.*



2 - EXERCÍCIO - Quem sou eu? Escreva o meu nome nos quadradinhos.

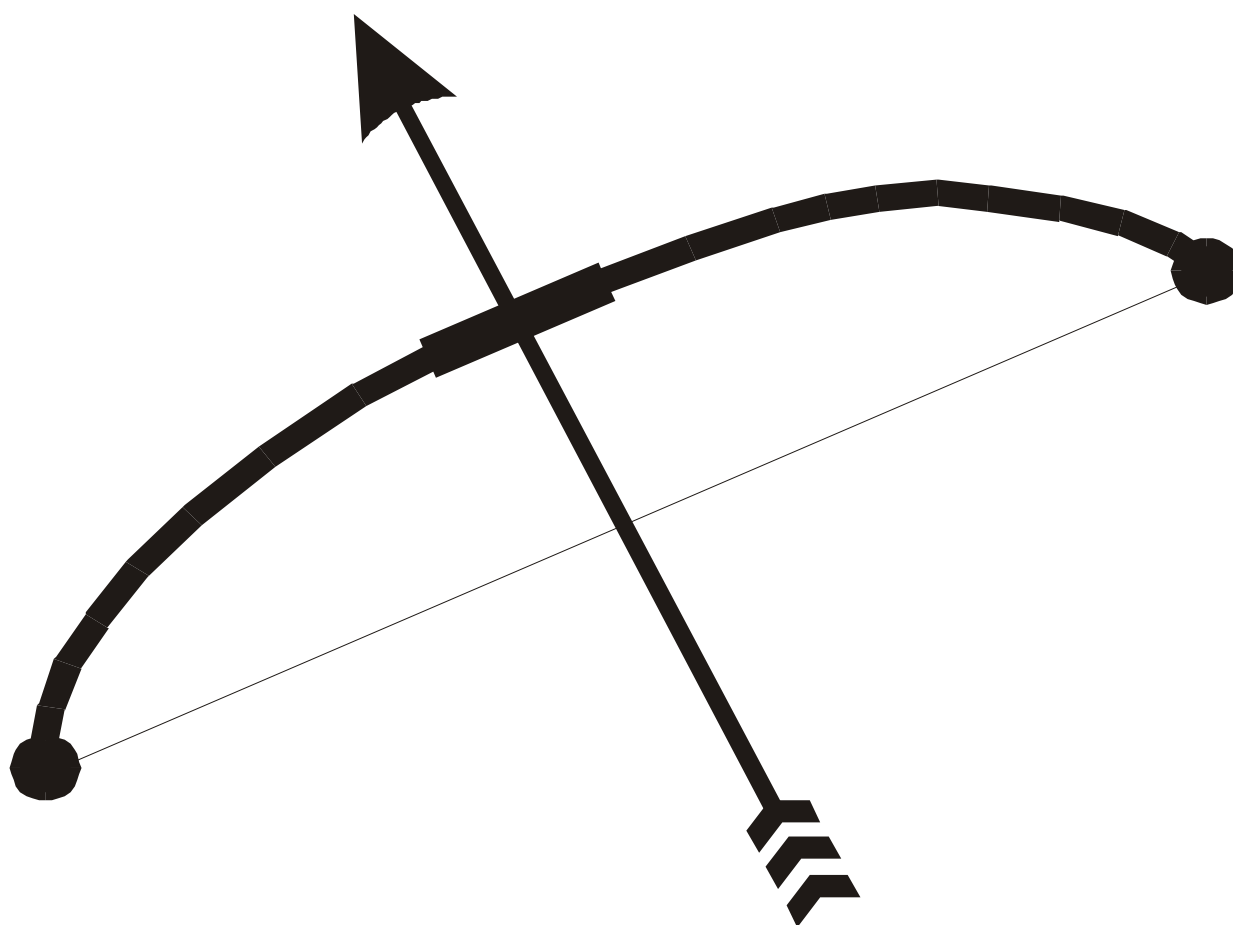
- Eu expulsei os vendedores do templo.
- Eu fui ao templo de Jerusalém.
- Eu sou o Filho de Deus.

--	--	--	--	--

3 - EXERCÍCIO - Numere essas declarações na ordem certa em que ocorreram

- () Jesus ficou indignado quando chegou ao templo.
- () Jesus foi ao templo para as comemorações da Páscoa.
- () Jesus fez um chicote de cordas.
- () Alguns judeus não gostaram do que Jesus fez.
- () Jesus expulsou os vendedores do templo.
- () Jesus viu os vendedores e cambistas no pátio do templo, vendendo suas mercadorias.

DAVI E JÔNATAS



8ª LIÇÃO - DAVI E JÔNATAS

ESTUDO - O que é um amigo?

TEMA ESPECÍFICO - A aliança de Davi e Jônatas.

PRINCÍPIO BÍBLICO - Jesus é o melhor amigo que se alegra com as nossas conquistas e vitórias.

APLICAÇÃO - Incentivar o aluno a preservar as boas amizades.
- Mostrar o aluno a compartilhar o evangelho com os seus amigos

VERSÍCULO - “Ninguém tem maior amor do que este de dar alguém a própria vida em favor dos seus amigos.” João 15:13

Recurso do Versículo

Escrever o versículo no quadro-negro. Ler o versículo com os alunos. Pedir um aluno para apagar três palavras do versículo. Leia novamente. Pedir outro aluno para apagar três palavras. E assim sucessivamente, até apagar todo o versículo.

“Ninguém tem maior amor do que
este de dar alguém a própria
vida em favor dos seus amigos.”
João 15 : 13.

LEITURA BÍBLICA

I Samuel 18; 19; 20; 23:15–18. II Samuel 9:1–13

MOTIVAÇÃO

CONVERSA COM AS CRIANÇAS

- Qual a importância da amizade?
- Como preservar a amizade?
- Como escolher amigos?
- Você tem um verdadeiro amigo?
- Você reconhece as suas limitações?
- Você alegre com o seu sucesso?
- Você respeita o seu amigo do jeito que ele é?
- Ele está sempre disponível?
- O que você faria por um amigo?
- Você já teve oportunidade de falar para ele do seu melhor amigo que é Jesus?

RECURSO DA ESTUDO

Grupo de estudo.

ESTUDO - O que é um amigo?

1 - O amor do amigo:

- a) Jônatas amava Davi de fato e de verdade. Eles eram bons amigos e companheiros. I Samuel 18:1, 3
- b) O amigo ama de verdade. “Em todo tempo ama o amigo, e na angústia se faz o irmão”. Provérbios 17:17
- c) Jesus – “Nós amamos, porque Ele nos amou”. I Joao 4:19

2 - O amigo é altruísta:

- a) Jônatas tirou a sua capa e deu para Davi, como também a sua armadura, a espada, o arco e o cinto. As coisas que o identificavam como príncipe. I Samuel 18:4
- b) O amigo é desprendido, não é egoísta. “A quem dá liberadamente, ainda se lhe acrescenta mais e mais. A alma generosa prosperará”. Provérbios 11:24 e 25
- c) Jesus – “Ninguém tem maior amor do que este de dar alguém a própria vida em favor de seus amigos”. João 15:13

3 - O amigo é estimado:

- a) Não só o povo gostava de Davi, mas os servos de Saul, toda Israel e Judá. I Samuel 18:5, 16
- b) O amigo é querido por todos e bem aceito. “Há amigo mais chegado do que um irmão”. Provérbios 18:24
- c) Deus “Como é grande a Tua bondade, que reservaste aos que Te temem, da qual usas, perante os filhos dos homens.” Salmo 31:19

4 – O amigo se alegra com as suas vitórias:

- a) Davi tinha êxito em todos os seus empreendimentos, pois o Senhor era com ele. I Samuel 6, 7 14; 23:16, 17, 18
- b) O amigo se alegra com as conquistas e vitórias do seu amigo. “Celebraremos com júbilo a tua vitória e em nome do nosso Deus hastearemos pendões.” Salmos 20:5
- c) Deus – “Bem-aventurado o povo que conhece os vivas de júbilo, que anda ó Senhor, na luz da Tua presença”. Salmo 89:15

5 – O amigo protege:

- a) Jônatas conversou com o seu pai Saul a respeito de Davi e mostrou as suas qualidades defendendo-o com toda ousadia. I Samuel 19:1-7
- b) O amigo protege, preserva, defende. “O amigo encontra doçura no conselho cordial”. Provérbios 27:9
- c) Deus – “O Senhor o protege, preserva-lhe a vida e o faz feliz na terra”. Salmos 41:2

6 – O amigo intercede:

- a) Davi expôs para Jônatas o seu problema com o rei Saul e ele o ajudou intercedendo junto ao rei. I Samuel 20:1-13
- b) O amigo auxilia, ampara, pede, intervém a favor de seu amigo. “Como o ferro com o ferro se afia, assim, o homem, ao seu amigo”. Pv 27:17
- c) Espírito Santo – “O Espírito Santo intercede por nós sobremaneira com gemidos inexprimíveis”. Romanos 8:26

7 – O amigo apóia, sustenta:

- a) Jônatas livrou Davi da fúria do seu pai, ficou sentido da forma que o rei falou de Davi, Ele saiu da mesa, não comeu pão e não quis participar da festa. I Samuel 20:30-34
- b) O amigo apóia, sustenta é solidário, compartilha do sofrimento do seu amigo. “Ao aflito deve o amigo mostrar compaixão, a menos que tenha abandonado o temor do Todo-Poderoso”. Jó 6:14
- c) Jesus - “Quem intentará acusação contra os eleitos de Deus? É Deus quem os justifica”. Romanos 8:33

8 – O amigo faz aliança:

- a) Davi e Jônatas fizeram uma aliança de cada um cuidar da descendência do outro. I Samuel 20:12-19; 42
- b) O amigo cumpre a sua aliança. “Não abandones o teu amigo, nem o amigo do seu pai”. Provérbios 27:10
- c) Jesus - “Esta é a aliança que farei com eles, depois daqueles dias, diz o Senhor: Porei no seu coração as minhas leis e sobre a sua mente as inscreverei”. Hebreus 10:16

9 – O amigo encoraja:

- a) Jônatas foi encontrar-se com Davi e o fortaleceu a confiança em Deus. I Samuel 23:15-18
- b) O amigo encoraja, ajuda, levanta quando estamos abatidos. “O olhar do amigo alegra o coração; as boas-novas fortalecem até os ossos.” Provérbios 15:30
- c) Jesus – “Porque Ele tem dito: de maneira alguma te deixarei, nunca jamais te abandonarei.” Hebreus 13:5

10 – O amigo é fiel e cumpre a sua promessa:

- a) Davi e Jônatas fizeram uma aliança. Depois de 20 anos Davi tornou-se rei e lembrou da aliança que fez com Jônatas acerca da sua descendência. O rei Davi usou de bondade com Miflosete, o filho de Jônatas, restituindo-lhe as terras do rei Saul e deixando-o comer à sua mesa como um dos seus filhos, por amor ao seu amigo Jônatas. II Samuel 9:1-13
- b) O amigo cumpre as promessas, ele é sincero e fiel. “O homem fiel será cumulado de bênçãos.” Provérbios 28:20
- c) Jesus- “Guardaremos firme a confissão da esperança sem vacilar; pois quem fez a promessa é fiel”. Hebreus 10:23

**“Ninguém
tem maior
amor do
que este
de dar
alguém a
própria**

vida em

favor

dos

seus

amigos"

João

15:13

8ª LIÇÃO - DAVI E JÔNATAS

NOME : _____ SÉRIE : _____

1 - VERSÍCULO - Procure as palavras dentro coração e complete o versículo.


“Ninguém tem _____
do que este de _____ alguém a
própria _____ em favor dos
seus _____.” João 15:13



2 - LEITURA DIÁRIA

<p><u>SEGUNDA</u> I Samuel 18:1-4</p>	<p><u>O amigo é desprendido e altruísta</u> O que Jônatas deu para Davi?</p>
<p><u>TERÇA</u> I Samuel 18:5, 16</p>	<p><u>O amigo é estimado e querido</u> Por que você percebe isso qualidade em Davi?</p>
<p><u>QUARTA</u> I Samuel 19:1-7</p>	<p><u>O amigo protege e cuida</u> Como Jônatas protegeu Davi?</p>
<p><u>QUINTA</u> I Samuel 20:1-11</p>	<p><u>O amigo intercede e pede</u> Como Jônatas intercedeu junto ao rei por Davi?</p>
<p><u>SEXTA</u> I Samuel 20:12-19</p>	<p><u>O amigo faz um pacto, uma aliança</u> Que tipo de aliança Jônatas fez com Davi?</p>
<p><u>SÁBADO</u> I Samuel 23:15-18</p>	<p><u>O amigo anima e encoraja</u> Como Jônatas encorajou Davi?</p>

OS DISCÍPULOS DE JESUS



9ª LIÇÃO - OS DISCÍPULOS DE JESUS

HISTÓRIA - Discípulos e apóstolos de Jesus

TEMA ESPECÍFICO - O plano de Jesus para escolher seus seguidores.
- Os primeiros missionários.

PRINCÍPIO BÍBLICO - Jesus escolheu 12 discípulos para estarem com Ele e aprenderem Seus ensinamentos. Jesus enviou os apóstolos para testemunharem do Seu amor e habilitou-os para evangelizarem o mundo.

APLICAÇÃO - Levar o aluno a ser uma testemunha fiel de Jesus.
- Incentivar o aluno a evangelizar os seus colegas, a ser um missionário.

LEITURA BÍBLICA - Mateus 4:18–22, 9:9–13, 10:2–4, 26:14–16
Marcos 1:14–20, 3:18. Lucas 6:13–16
João 1:35–42, 6:8, 9, 11:16

VERSÍCULO - “Ide por todo o mundo e pregai o Evangelho a toda criatura.”
Marcos 16:15

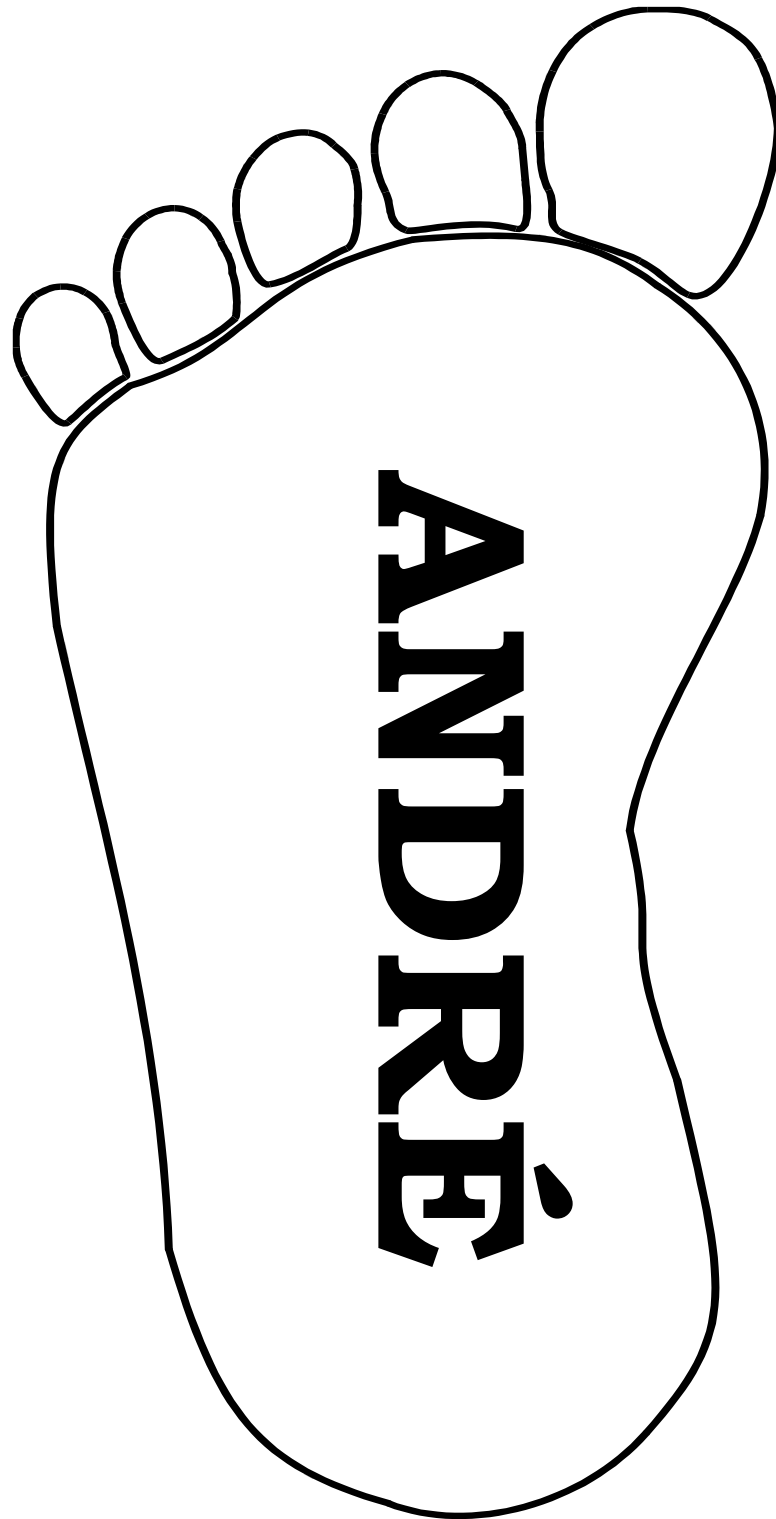
Recurso do Versículo

Cartaz de um globo com o versículo.



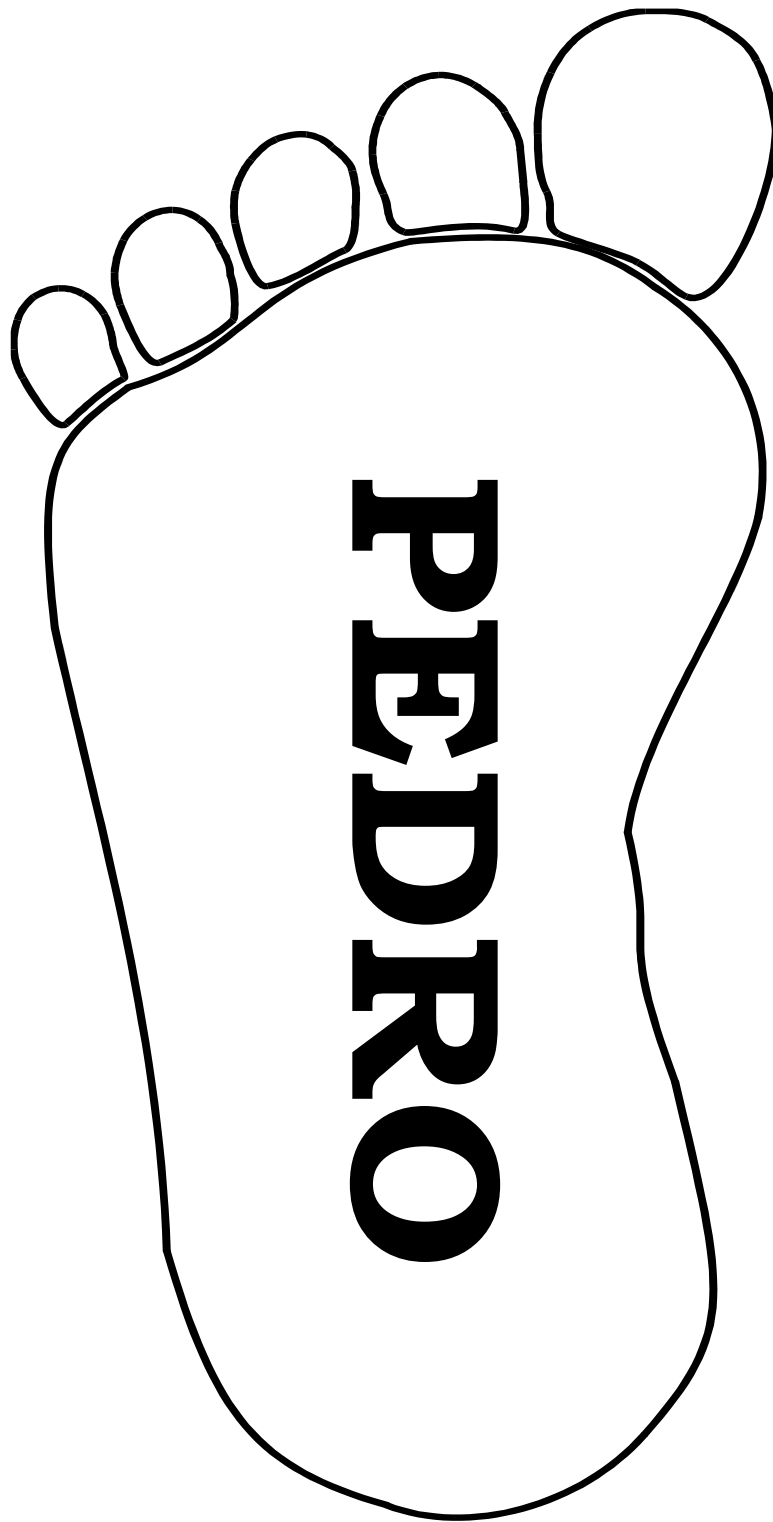
Recurso do Estudo

CARTAZ EM FORMATO DE PÉ



Recurso do Estudo

CARTAZ EM FORMATO DE SOLA DE SAPATO



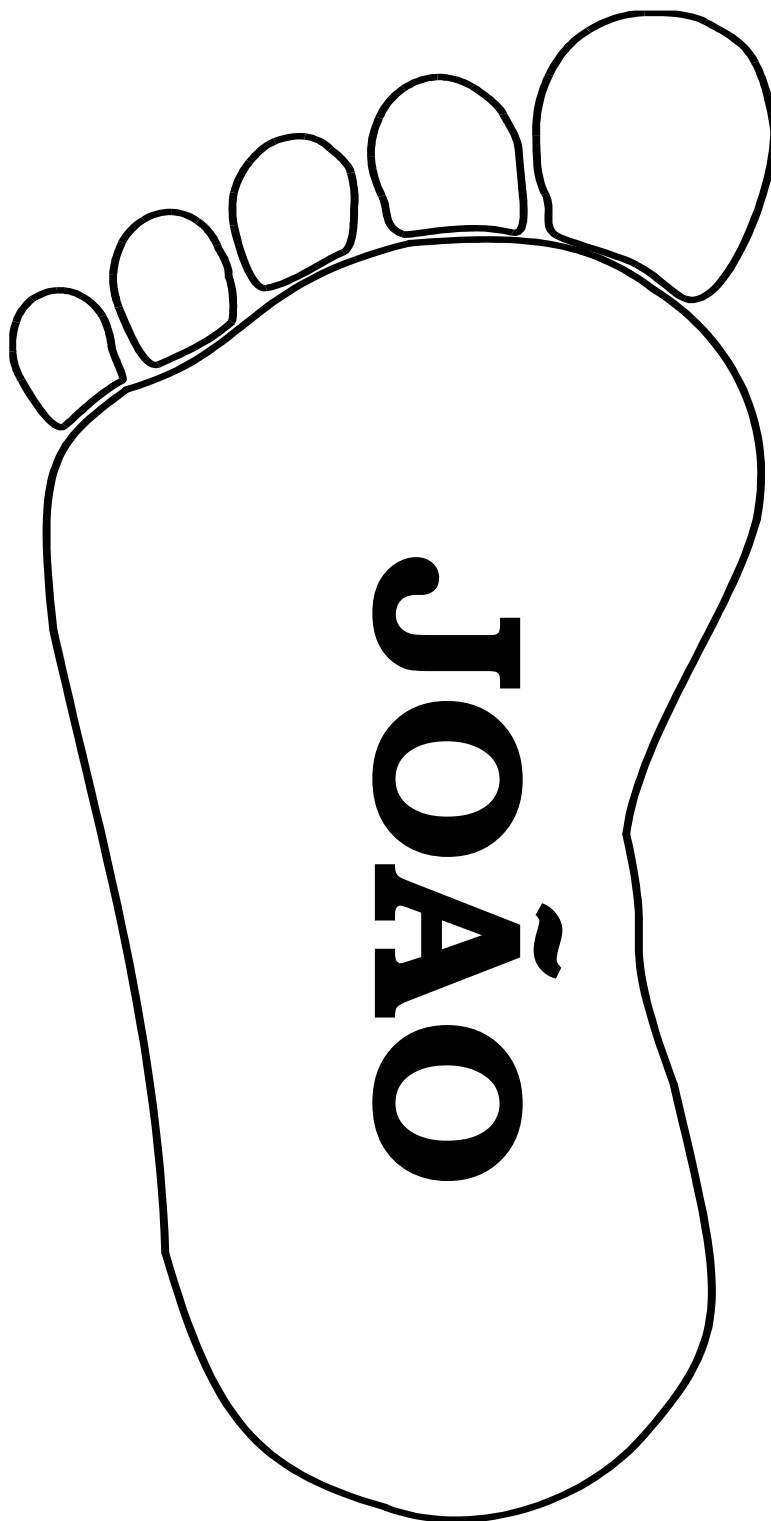
Recurso do Estudo

CARTAZ EM FORMATO DE PÉ




Recurso do Estudo

CARTAZ EM FORMATO DE PÉ



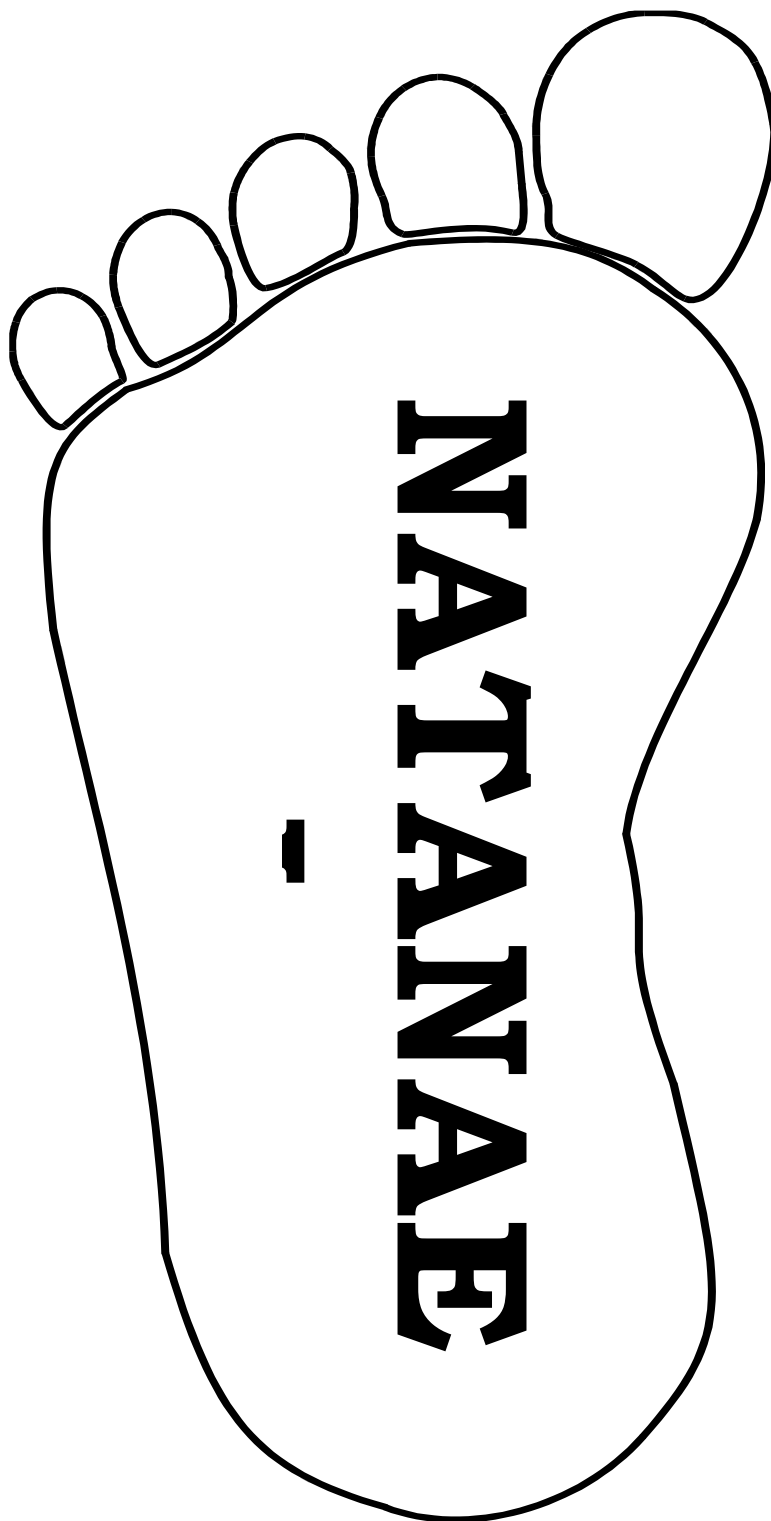
Recurso do Estudo

CARTAZ EM FORMATO DE PÉ



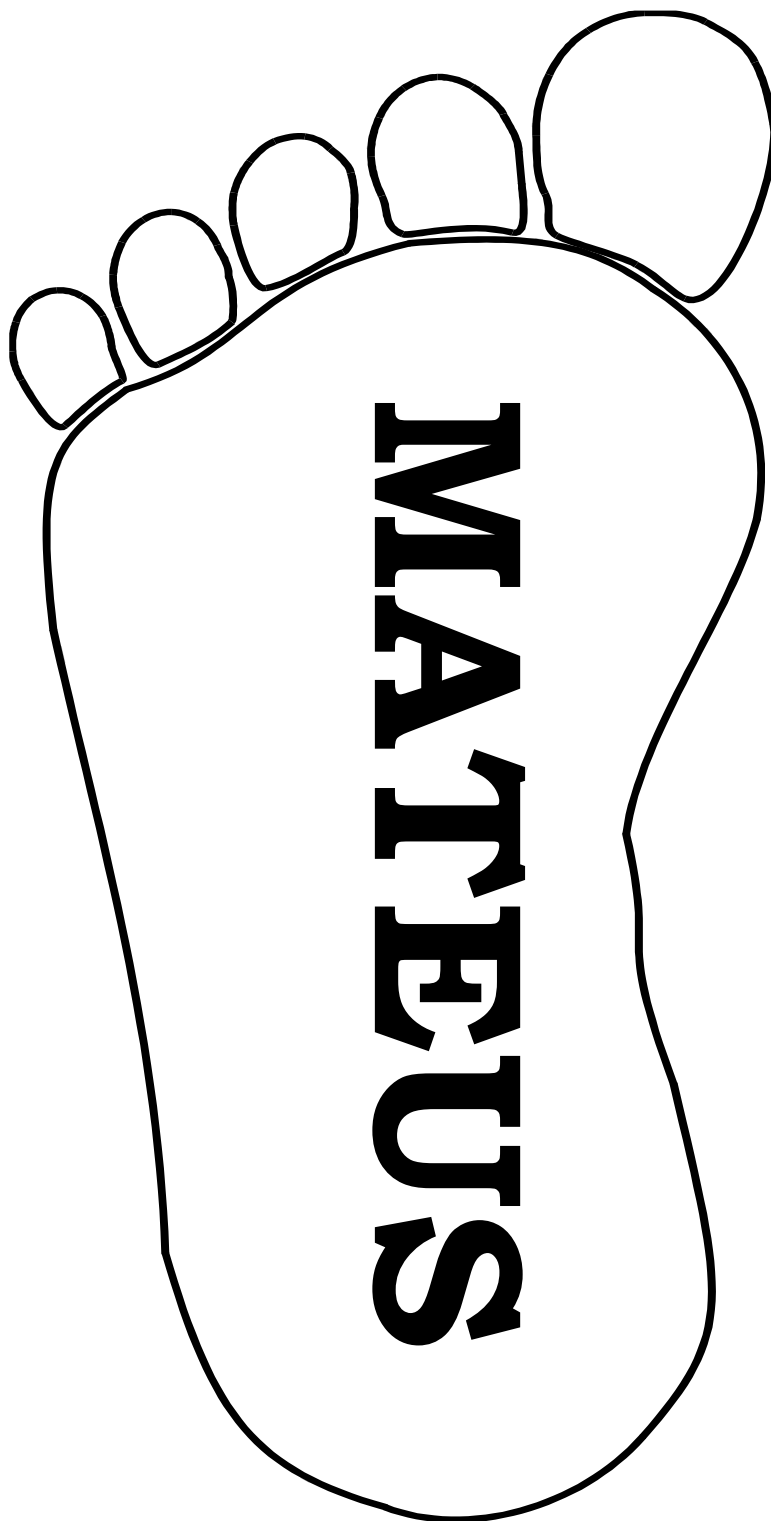
Recurso do Estudo

CARTAZ EM FORMATO DE PÉ



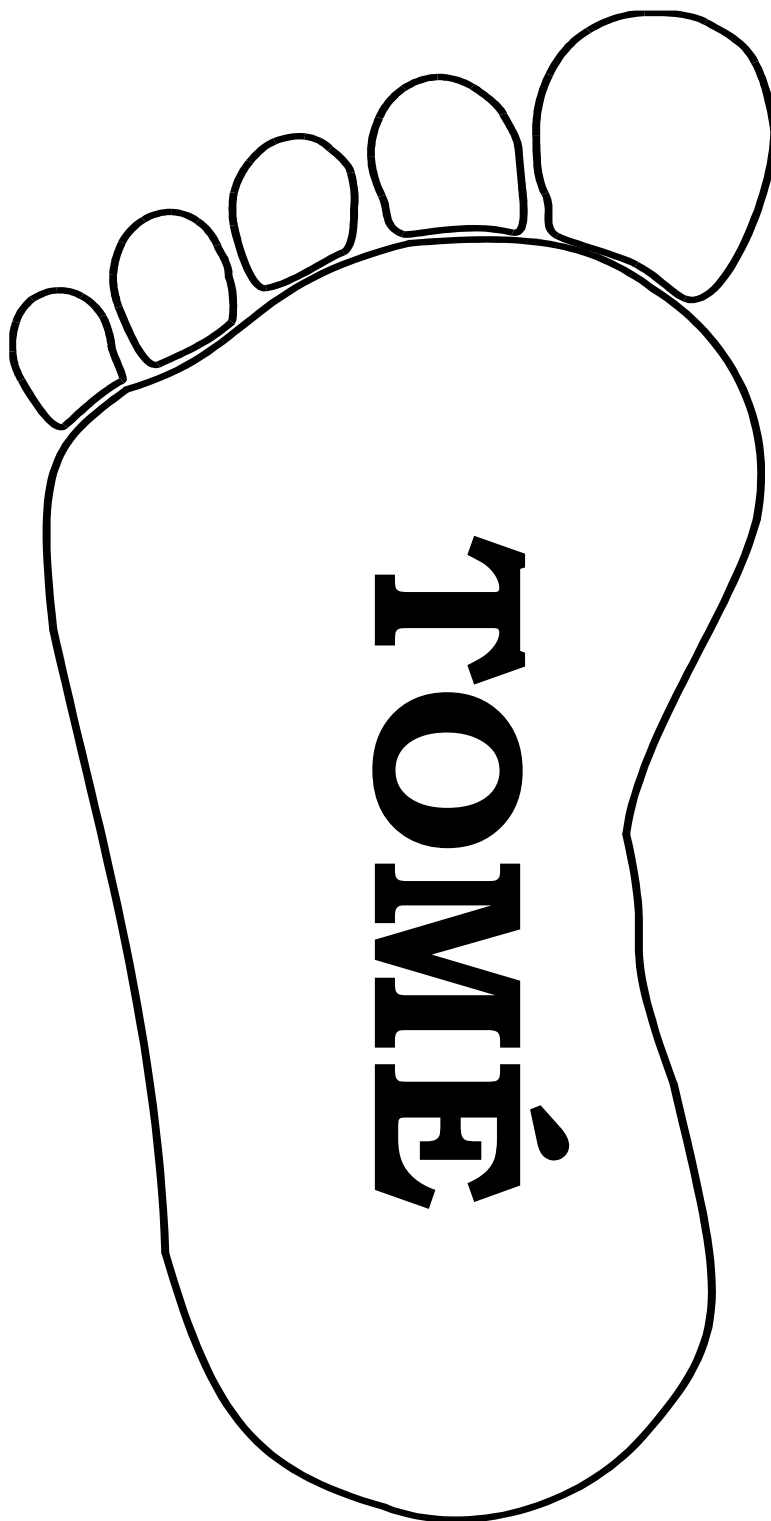
Recurso do Estudo

CARTAZ EM FORMATO DE PÉ



Recurso do Estudo

CARTAZ EM FORMATO DE PÉ



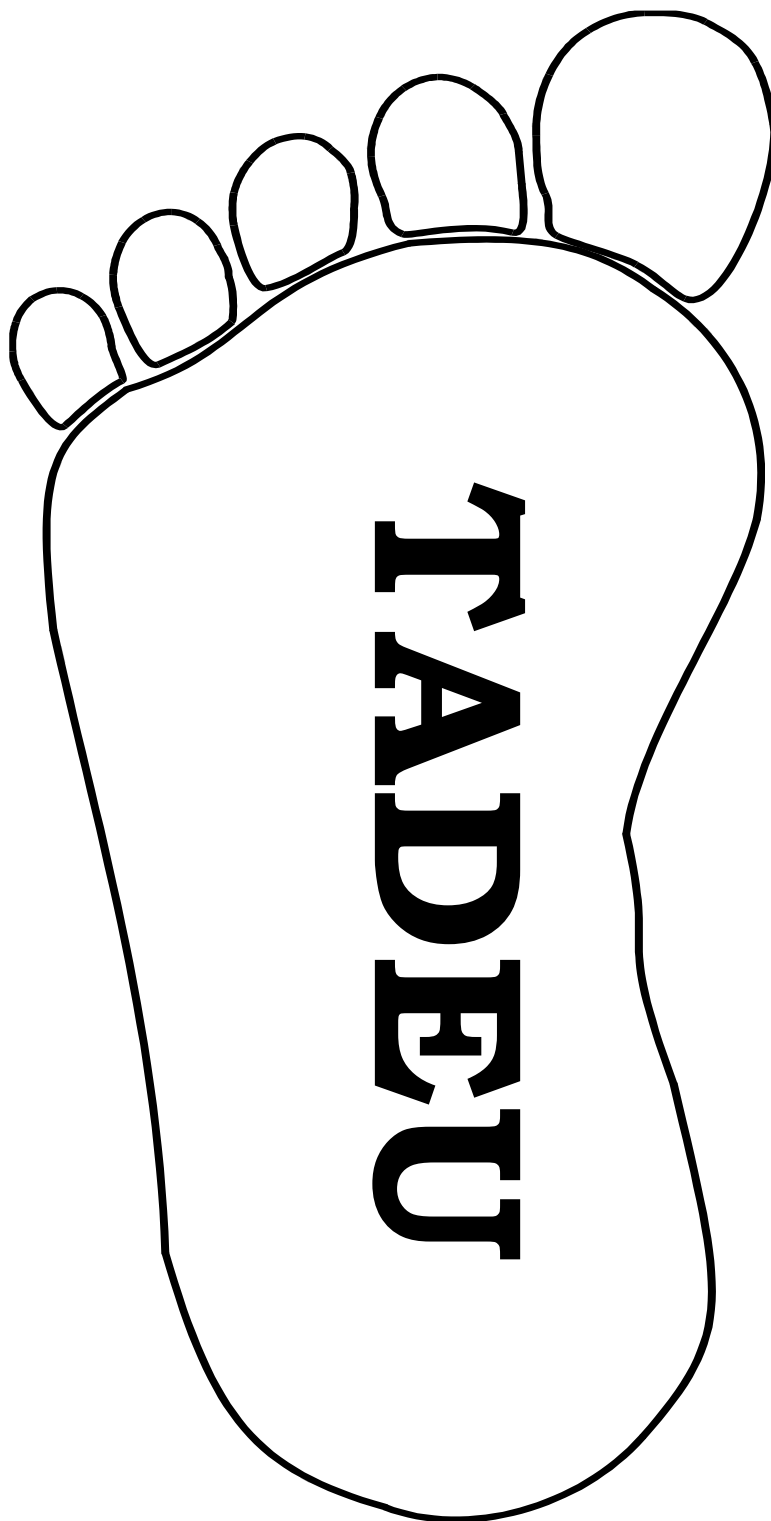
Recurso do Estudo

CARTAZ EM FORMATO DE PÉ



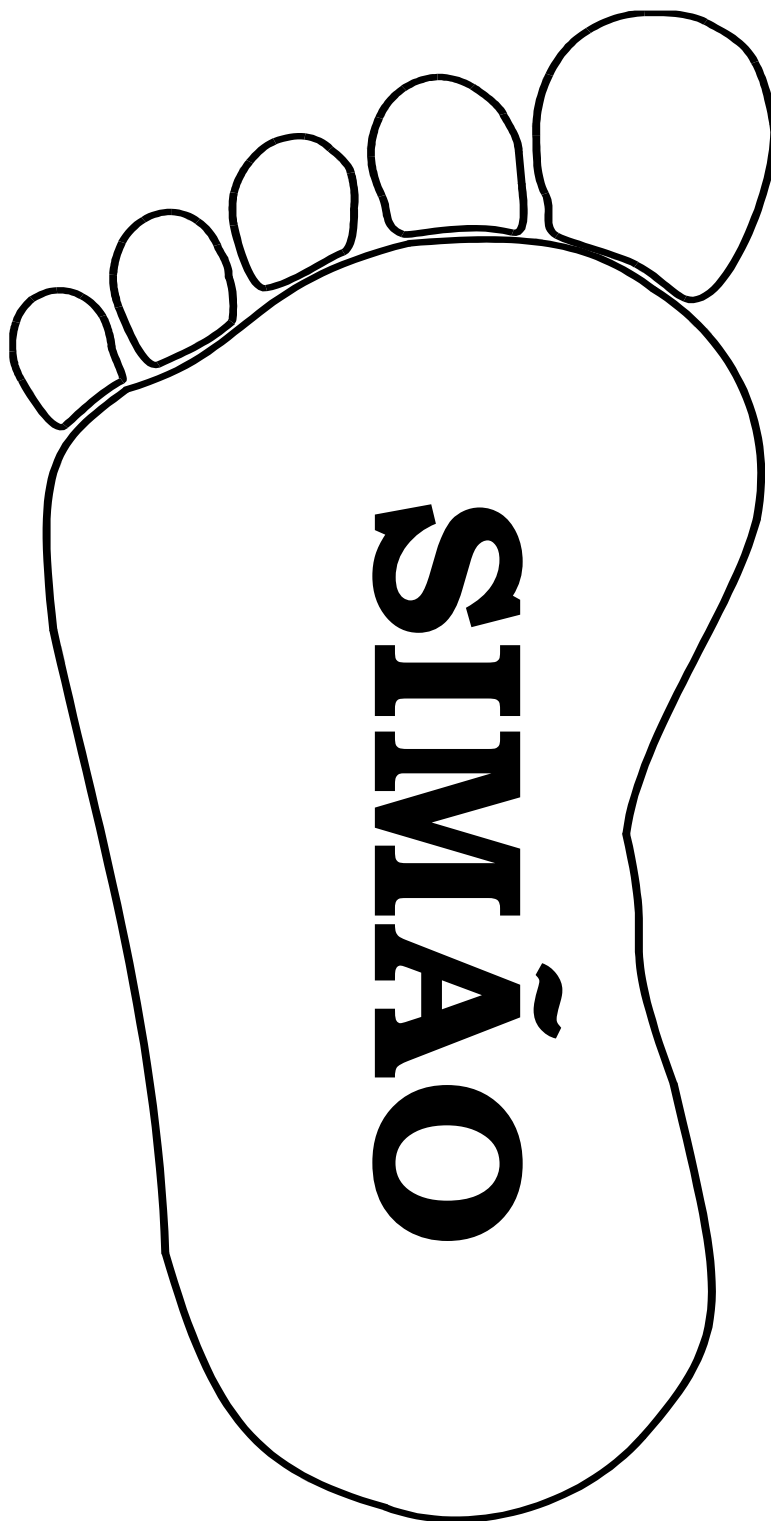
Recurso do Estudo

CARTAZ EM FORMATO DE PÉ



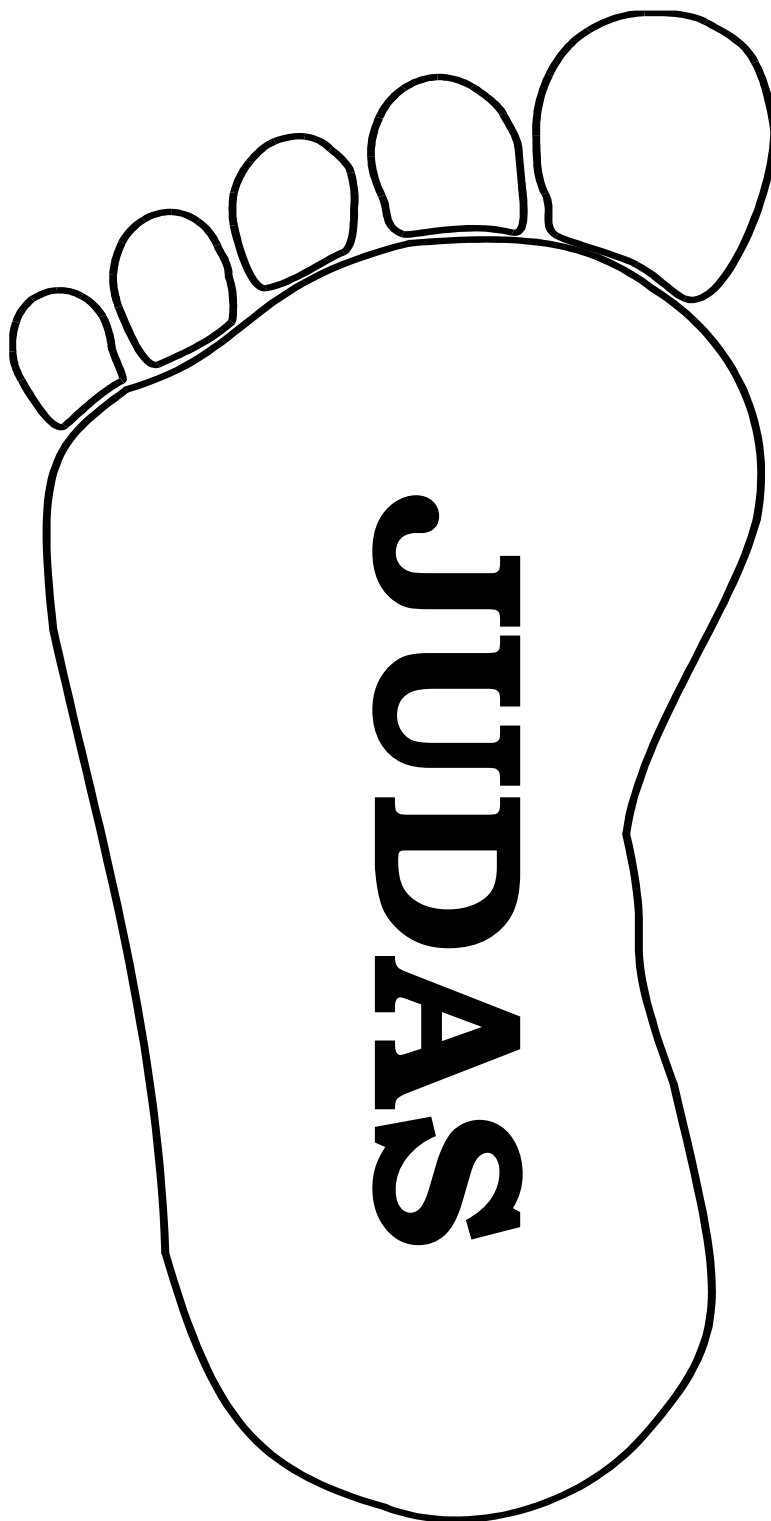
Recurso do Estudo

CARTAZ EM FORMATO DE PÉ



Recurso do Estudo

CARTAZ EM FORMATO DE PÉ



ESTUDO

Discípulos e apóstolos de Jesus

O que é um DISCÍPULO? É um aprendiz, um aluno, um estudante.

O que é um APÓSTOLO? É um enviado, um mensageiro, o que evangeliza, o que propaga os ensinamentos do seu Mestre.

Os discípulos, primeiramente, precisavam aprender os ensinamentos de Jesus para, posteriormente, serem enviados como apóstolos.

ANDRÉ

(João 1:35-42; Atos 1:13)

- Significa "valoroso".
- Filho de Jonas ou João.
- Irmão de Pedro.
- Morou em Betânia e Cafarnaum.
- Profissão: Pescador, habituado a lutar contra as tempestades do mar da Galiléia.
- Foi um dos seguidores de João Batista e tornou-se um dos discípulos de Jesus.
- Foi o primeiro a se encontrar com Jesus. Depois foi correndo para casa chamar o seu irmão Pedro, a fim de lhe transmitir as boas novas.
- Respondeu logo à chamada de Jesus - Mateus 4:19, 20
- Foi um homem comum, prático e religioso.
- Estava sempre pronto a ajudar - João 6:8, 9; 12:21, 22
- Segundo a tradição, morreu numa cruz em formato de "X".

SIMÃO PEDRO

(Mateus 14:20-30; 16:18-22; 15:15, 16)

- Significa "pedra, rocha".
- Apelido: Pedro - Cefas.
- Filho de Jonas ou João.
- Morou em Betsaida e Cafarnaum.
- Impulsivo - Mateus 15:28; 17:4; João 21:7
- Terno e afetuoso - Mateus 26:75; João 13:9; 21:15, 17
- Cheio de contradições, às vezes presunçoso - Mt 16 : 22; João 13:8
- Às vezes tímido e covarde - Mateus 14:30; 26:69-72
- Vagaroso para aprender as verdades - Mateus 15:15, 16
- Negou a Jesus - Marcos 14:67-71
- Ele teve 3 chamadas de Seu Mestre.
 - 1) Para ser discípulo - João 1:40 (aprendizagem através da convivência com Jesus).
 - 2) Para acompanhar Jesus em sua missão - Mateus 14:19
 - 3) Para ser apóstolo - Mt 10:2 (propagador dos ensinamentos de Jesus).
- Sete passos para a sua queda quando negou a Jesus.
 - 1) Foi presunçoso - Mateus 26:33
 - 2) Foi negligente - Mateus 26:40
 - 3) Foi precipitado - João 18:10, 11
 - 4) Seguiu Jesus de longe - Mateus 26 : 58.
 - 5) Ficou na roda dos escarnecedores - João 18:18
 - 6) Negou abertamente João 18:25
 - 7) Blasfemou - Marcos 14:70, 71
- Por ser impetuoso e corajoso, destacava-se dos outros discípulos.
- Era o mais apto para liderar.
- O seu nome está sempre em primeiro lugar na lista dos apóstolos.
- Depois do batismo do Espírito, ele se tornou uma rocha - João 1:42; Mateus 16:18; Atos 1:8
- Realizou trabalhos evangelísticos e missionários entre os judeus.

- Escreveu as cartas de I Pedro e II Pedro.
- Segundo a tradição foi crucificado com a cabeça para baixo.

TIAGO

(Mateus 4:21; Atos 12:1, 2)

- Significa "enganador".
- Seu pai se chamava Zebedeu.
- Sua mãe se chamava Salomé e era irmã de Maria, mãe de Jesus.
- Irmão mais velho do apóstolo João.
- Profissão: Pescador. Trabalhava com seu pai.
- Atendeu ao chamado de Jesus e o seguiu.
- Foi repreendido por Jesus Lucas 9:55
- Pediu lugar de honra ao lado de Jesus - Marcos 10:41
- Jesus deu tanto a Tiago como a João o nome de Boanerges, ou "filhos do trovão", por causa dos seus temperamentos Marcos 3:17
- Pregou tanto em Jerusalém como na Judéia.
- Foi o primeiro mártir entre os apóstolos. Foi morto à espada por ordem de Herodes.

JOÃO

(Mateus 4:21; Atos 3:1-4; 8:14-16)

- Significa "Jeová tem sido gracioso".
- Filho de Zebedeu e Salomé.
- Irmão mais novo de Tiago.
- Primo de Jesus.
- Morou em Betsaida, Cafarnaum e Jerusalém.
- Profissão: Pescador. Ele estava consertando as redes com o seu pai quando, ouvindo o chamado de Jesus, deixou tudo e O seguiu.
- Tinha um temperamento forte - Marcos 3:17
- Era intolerante e vingativo Marcos 9 : 38; Lucas 9:54
- Era ambicioso - Marcos 10:35-37
- Foi chamado de discípulo amado. Aprendeu a lição do amor na escola de Cristo.
- Tornou-se um homem com um inegável conhecimento espiritual.
- Foi-lhe confiado cuidar da mãe de Jesus - João 19:26
- A tradição diz que ele trabalhou entre as igrejas da Ásia Menor.
- Foi exilado para a Ilha de Patmos, por causa da Palavra de Deus e do testemunho de Jesus.
- Na Ilha de Patmos, escreveu o livro de Apocalipse.

- Escreveu as epístolas de I João, II João, III João.

FILIFE

(João 1:43, 44; Atos 1:13)

- Significa "amante dos cavalos".
- Nasceu em Betsaida.
- Converteu-se em Betânia, onde João Batista batizava.
- Foi chamado por Jesus para ser seu discípulo.
- Evangelista pessoal - João 1:45. Foi correndo se encontrar com Natanael, seu amigo, para lhe falar acerca de Jesus.
- Foi testado por Cristo na multiplicação dos pães - João 6:5
- Foi interpelado por alguns gregos que queriam que ele os apresentasse a Jesus - João 12:20-23
- Era um trabalhador silencioso.
- O seu nome aparece entre os que se achavam reunidos depois da ressurreição - Atos 1:13
- Morreu como mártir em Hierápolis.

NATANAEL

(João 1:43; 21:2; 51 – Atos 1:13)

- Significa "Deus tem dado".
- Nome: Bartolomeu.
- Apelido: Natanael.
- Pai: Tolmai.
- Nasceu em Caná da Galiléia.
- Recebeu as boas novas através de Filipe.
- Quando Filipe o chamou, duvidou, perguntando se de “Nazaré podia sair alguma coisa boa.”
- Jesus se manifestou a Natanael dizendo-lhe que o tinha visto debaixo de uma figueira. Depois desta afirmação, Natanael reconheceu ser Jesus o Filho de Deus.

- Foi missionário na Armênia, lugar onde morreu.

MATEUS

(Lucas 6:13-16; Atos 1:13)

- Significa "dom de Deus".
- Apelido : Levi.
- Pai : Alfeu.
- Nasceu em Cafarnaum.
- Profissão : Publicano, coletor de impostos. O fato de Jesus convidar um publicano, animou outras classes a seguirem o Salvador.
- Deixou tudo. Aceitou o convite para seguir a Jesus.
- Segundo a tradição, morreu como mártir na Etiópia.
- Escreveu o Evangelho de Mateus.

TOMÉ

(João 11:16; Mateus 10:3)

- O seu nome era sempre associado com a palavra "dúvida", "o que duvidou".
- Significa "gêmeo".
- Apelido : Dídimos.
- Nasceu na Galiléia.
- Homem prático, leal, cheio de devoção, zelo e amor. Era o tipo de pessoa que queria chegar ao fundo das coisas.
- Trabalhador silencioso.
- Dedicado à Cristo - João 11:16
- Lento para entender o significado das palavras de Jesus João 14:5
- Ele duvidou da ressurreição e estava ausente quando Cristo apareceu depois da ressurreição – João 20:28; 21:2
- Trabalhou em Partos, na Pérsia e na Índia.
- Foi martirizado perto de Madras, no monte de São Tomé.

TIAGO

(Mateus 10:3; Atos 1:12, 13)

- Significa "enganador".
- Filho de Alfeu.
- Nasceu na Galiléia.
- Ele estava presente depois da ascensão de Jesus – Atos 1:12, 13
- Deu apoio a Paulo - Atos 21:18; I Coríntios 15:7
- De acordo com a tradição pregou na Palestina e no Egito, onde foi crucificado.

- Supõe-se que ele escreveu a carta de Tiago.

JUDAS TADEU

(Mateus 10:3; Marcos 3:18)

- Significa "homem de coração".
- Nome : Judas.
- Apelido : Tadeu.
- Pais : Alfeu e Maria.
- Irmão do apóstolo Tiago.
- Nasceu na Galiléia.
- Pregou na Assíria e na Pérsia, morrendo ali como mártir, segundo a tradição.

SIMÃO

(Mateus 10:4; Marcos 3:18)

- Significa "ouvir".
- Chamado : "O cananeu."
- Apelido: Zelote, por ser membro de um partido nacionalista chamado "Zelotes".
- Ele também estava presente na ascensão de Jesus - Atos 1:13
- Foi crucificado.

JUDAS ISCARIOTES

(Mateus 10:4; 26:14-16; 27:3, 4)

- Chamado - "O traidor".
- Apelido : Iscariotes.
- Pai : Simão.
- Nasceu em Queriotte da Judéia.
- Era avarento - Mateus 26:14, 15
- Era hipócrita - João 12:5, 6
- Era desonesto - João 12:6
- Traiu Jesus por trinta moedas de prata – Marcos 14:10; Lucas 22:47, 48
- Teve remorso e se enforcou - Mateus 27:3, 4

MATIAS

(Atos 1:20)

- Variante da palavra Matatias.
- Significa "dom de Jeová".
- Foi o discípulo escolhido para substituir Judas.
- Acompanhou Jesus desde o Seu batismo até a Sua ressurreição.
- Foi martirizado na Etiópia.

DEBATE

I - DISCÍPULO - (Aluno)

1 - O que é ser discípulo?

É o que recebe e aprende os ensinamentos do Mestre.

2 - Quais as condições para ser um discípulo?

- a) Negar-se a si mesmo e levar a cruz - Mateus 16:24
- b) Renunciar a tudo - Lucas 14:26, 33
- c) Perseverar - João 8:31
- d) Frutificar - João 15:8
- e) Amar - João 15:17

3 - O que você precisa para se tornar um discípulo de Jesus?

II - APÓSTOLO - (Enviado, mensageiro)

1 - Foram escolhidos e ordenados por Jesus para serem testemunhas - Marcos 3:14; João 15:16

2 - Receberam de Cristo o título - Lucas 6:13

3 - Eram homens iletrados - Atos 13:2, 4

4 - Deveriam ser humildes - Mateus 20:26, 27

5 - Tinham autoridade - Mateus 16:19; 18:18

6 - Testemunharam a ressurreição e ascensão de Jesus.

Atos 1:2-7; 10:40, 41; Lucas 24:33, 41, 51

7 - Foram enviados a pregar o Evangelho a todas as nações.

Mateus 28:18, 20

8 - Capacitados para realizar milagres. Mateus 10:1-8; Marcos 16:20;

Lucas 9:1; Atos 2:43

Você está comprometido com a obra de Deus?

**A sua fé repousa nas promessas de Deus ou você tem
que ver para crer?**

O que você tem feito para servir ao Senhor?

Como você pode testemunhar de Jesus?

“Ide

por

todo

o

mun
do

e

pregai

o

Evangelho

a

toda

criatura"

Marcos

16:15

2ª LIÇÃO - OS DISCÍPULOS DE JESUS

NOME : _____ SÉRIE : _____

1 - VERSÍCULO - Some e subtraia as letras indicadas escrevendo-as nos espaços em branco. Depois complete o versículo.

POR - R + IS = _____

TOLO - LO + DO = _____

DENTE - TE + TRE = _____

ANÃO - A = _____

RENUNCIAR - R = _____

QUANDO - DO + TO = _____

ANÃO - A = _____

PODER - R = _____

MEL - L + U = _____

“Assim _____,

aquele que _____ vós

_____ a

tudo _____ têm, _____

_____ ser _____

discípulo.” Lucas 14 33

3 - EXERCÍCIO - Coloque em ordem as letras em cada pé para descobrir os nomes dos 12 discípulos de Jesus.

1 - ÉRDNA = _____

2 - ORDEP = _____

3 - OGAIT = _____

4 - OÃOJ = _____

5 - EPILIF = _____

6 - LEANATAN = _____

7 - \$UETAM = _____

8 - ÉMOT = _____

9 - OGAIT = _____

10 - EUTAD = _____

11 - OÃMIS = _____

12 - SADUJ = _____

MARIA E MARTA



10º LIÇÃO - MARIA E MARTA

ESTUDO - Algumas traves na vida

TEMA ESPECÍFICO - Tirando as traves.

PRINCÍPIO BÍBLICO - Algumas traves na vida de Marta impediram-na de ficar a sós com Jesus, aprendendo os Seus ensinamentos.

APLICAÇÃO - Levar o adolescente a reconhecer algumas traves na sua vida.
- Incentivá-lo a deixar essas traves e a ter uma vida de intimidade com Jesus.

VERSÍCULO - “Respondeu-lhe o Senhor: Marta! Marta! Andas inquieta e te preocupas com muitas coisas. Entretanto, pouco é necessário, ou mesmo uma só coisa; Maria, pois, escolheu a boa parte e esta não lhe será tirada.” Lucas 10:41, 42

Recurso do Versículo

Fichas no quadro de pregas


“Respondeu-lhe	Marta! Marta!	
o Senhor:		
Andas inquieta e	te preocupa com	muitas coisas...”

LEITURA BÍBLICA

Lucas 6:41; 10:38-42; Mateus 6:33

RECURSO DO ESTUDO

Fazer um rosto de um menino em papel cartão. Prender com colchete 4 fichas de cartolina na boca do menino. Escrever as traves nas fichas que devem ser presas na boca do menino com um pequeno cadeado. À medida que for falando de cada trave, retire a ficha.



ESTUDO - Algumas traves na vida

“Por que vês tu o argueiro no olho de teu irmão, porém não reparas na trave que está no teu próprio?”

- O que é um argueiro? É um corpo minúsculo suspenso no ar e pode ser: um cisco, ou um objeto de pouco valor.
- O que é uma trave? É uma viga, um grande tronco de árvore que sustenta o teto de uma construção.

Vamos ver algumas traves que colocamos na nossa vida, estudando o texto de Maria e Marta em Lucas 40:38-42

Versículo 38

- Jesus era um hóspede querido. Ele chegou ao povoado de Betânia, onde moravam as duas irmãs, Marta e Maria. Marta era uma dedicada hospedeira; e logo hospedou o Senhor Jesus em sua casa.

Versículo 39

- Maria gostava de ouvir os ensinamentos do Senhor Jesus e se quedava assentada aos seus pés.

Versículo 40

- A 1ª trave é a **trave da Agitação e do corre corre.**

Marta estava agitada de um lado para o outro. Ela estava fazendo uma boa coisa, preparando alimento para Jesus. Ela estava ocupada com muitos serviços. Quantas vezes estamos dessa forma, com muitas ocupações! Vivemos num mundo conturbado, muitas vezes agitados para realizar as muitas tarefas a que nos propomos. Como exemplos de algumas dessas tarefas, temos: os estudos, o futebol, os programas de TV, as aulas de inglês, a natação, etc. Nós temos tantos afazeres, que vivemos a correr de um lado para o outro. Quando chegamos no fim do dia, estamos exaustos, cansados de tanto correr. Os excessos nos deixam vazios, frustrados, irritados, nervosos, abatidos.

- A 2ª trave é a trave da censura e da murmuração.

Marta estava fazendo o trabalho, mas ficava insatisfeita ao ver sua irmã, Maria, assentada, tranqüila, deliciando-se com os ensinamentos de Jesus, enquanto ela fazia todo o serviço sozinha. E ela chegou perto de Jesus e disse: “Senhor Jesus, o Senhor não se importa que Maria me deixe servir sozinha? Ordena-lhe que venha ajudar-me.”

Ela murmurou, pedindo a repreensão de Jesus para Maria. Muitas vezes fazemos muitas coisas com raiva no coração pelo fato de estarmos cansados. E, logo vem a murmuração.

Versículo 41

- Jesus censurou Marta dizendo: Marta! Marta! Andas inquietas e te preocupas com muitas coisas”.

Quantas coisas tem nos preocupado, inquietado? É a situação de nosso país, a recessão, a falta de emprego, é o dinheiro que não dá para suprir as necessidades da casa. Mas, o Senhor Jesus censurou Marta, dizendo que uma só coisa era necessária. Em Mateus 6:33 lemos: “Buscai pois em primeiro lugar o reino de Deus e a Sua justiça e as outras coisas vos serão acrescentadas.”

- A 3ª trave é a falta de tempo.

Marta não tinha tempo para conversar com Jesus. Os seus afazeres eram tantos que ela não podia desabafar, expor os seus anseios, suas dificuldades. Ela achou tempo para tudo, mas não achou tempo para estar com Jesus. Em um dia nós temos tempo para ir de um lado para o outro, mas não temos tempo para estar a sós com o Senhor, para falar de nossos problemas, para aprendermos mais da Sua Palavra. A nossa vida será vitoriosa se recebermos a instrução do Senhor a cada dia, se nos alimentarmos do “Maná”.

“A intimidade do Senhor é para os que O temem, aos quais Ele dará a conhecer a Sua aliança.” (Salmos 25:14)

Este tempo com Deus através do estudo da Palavra, da oração, de ficarmos quietos na presença do Senhor nos faz crescer, nos dá sabedoria. Além disso, nos dá também condições para tomarmos as decisões do dia a dia.

- A 4ª trave é a trave da falta do diálogo.

A maior parte do ministério de Jesus foi feita através de contatos pessoais.

Jesus deu a Marta o remédio para o seu perfeccionismo, para o seu ativismo, para a sua falta de valor pessoal, para a sua auto-imagem negativa, através do diálogo terapêutico com Ele. Maria estava organizando, primeiro, a sua casa interior, enquanto Marta estava mais preocupada com a sua casa exterior. Hoje vivemos numa época onde não há diálogo nem mesmo com pessoas da nossa própria casa. Temos tantas coisas programadas, que não sobra tempo para conversarmos com os outros, para sabermos seus anseios, suas dificuldades, suas queixas, suas alegrias. É difícil encontrarmos alguém para desabafar! Como estão cheios os consultórios de psiquiatria e psicologia! Muitas vezes, conhecemos todos na igreja, cumprimentamos e até conversamos superficialmente. Mas será que sabemos o problema do irmão, a sua necessidade, para que possamos ajudá-lo, elevando a nossa voz à Deus em oração a favor dele? Devemos levar as cargas uns dos outros. Jesus disse que Maria havia escolhido a boa parte e esta não lhe seria tirada. Será que você tem escolhido a boa parte? Vamos tirar as traves que impedem o bom andamento da nossa vida diária e vamos colocar as prioridades no seu devido lugar. As nossas prioridades deveriam obedecer à seguinte ordem:

- | | |
|----------------------------|-----------------------|
| 1 - a nossa vida com Deus. | 3 - o nosso trabalho. |
| 2 - a nossa família. | 4 - a nossa igreja. |

DINÂMICA

Comecemos, hoje, tirando também as nossas traves, através de uma dinâmica de grupo. Eu vou apresentar vários anúncios e todos vão lê-los e verificar em qual anúncio se enquadra, completando, dizendo sua necessidade. Uma das pessoas pega um anúncio e diz a sua necessidade. Uma outra pega um outro anúncio e completa a necessidade da primeira, e assim por diante. Uns vão tentando ajudar aos outros.

Fichas de papel com os dizeres:

PRECISO	TROCO	COMPRO	VENDO
PROCURO	ACEITO	INTERCEDO	EMPRESTO
DÔO	ALUGO	AJUDO	COMPARTILH

Exemplo: A primeira pega o anúncio **PRECISO** e completa:

Preciso compartilhar com alguém as minhas experiências.

Uma outra pessoa pega o anúncio **ACEITO** e completa:

Aceito compartilhar com você as suas experiências.

A terceira pessoa pega o anúncio **VENDO** e completa:

Vendo o meu espírito de censura.

Uma outra pessoa pega o anúncio **COMPRO** e diz:

Eu compro o seu espírito de censura e o deposito aos pés de Jesus.

PRECISO

- de ajuda em tal problema ou preciso de oração para um determinado assunto.

AJUDO

- com minhas orações.

TROCO

- as minhas experiências negativas por experiências positivas.

COMPRO

- as suas experiências e deposito-as aos pés de Jesus.

PROCURO

- alguém para desabafar.

ALUGO

- o meu ouvido para escutar.

Depois desta dinâmica, as pessoas poderão compartilhar e orar dois a dois, conforme os anúncios tirados.

É importante que estejamos compartilhando uns com os outros. Mas não nos esqueçamos que este compartilhar deve ser feito com amor e respeito, porque a abertura para um diálogo franco só ocorre a partir do momento em que ouvimos o outro e auxiliamos o irmão em sua necessidade, com o devido respeito a ele. O que for compartilhado deve ficar entre nós, pois Jesus não deve ter repetido com ninguém o que conversou com Maria, não é mesmo?

**Trave da
agitação**

**Trave da
censura**

**Trave da
falta de
tempo**

Trave da falta de diálogo

VERSÍCULO CHAVE

"Respondeu-lhe

O Senhor:

Marta!

Marta!

Andas

inquieta

e te

preocupas

com muitas

coisas.

Entretanto,

**pouco é
necessário,
ou mesmo
uma só
coisa;
Maria, pois
escolheu**

a boa

parte e

esta não

lhe será

tirada"

Lucas

10:41, 42

10ª LIÇÃO - MARIA E MARTA

NOME : _____ SÉRIE : _____

1 - VERSÍCULO - Complete o versículo com as vogais.



“M _ r _ _ qu _ d _ v _ - s _ _ s s _ n t _ d _
 _ _ s p _ s d _ S _ n h _ r _
 _ u v _ r - l h _ _ s _ n s _ n _ m _ n t _ s.” Lc 10:39

2 - EXERCÍCIO - Some e subtraia. Assim você conseguirá descobrir os nomes das duas irmãs de Lázaro e o nome de quem se hospedou na casa deles.

MAR + TAL - L = _____

MAR + IA = _____

HOJE - HO + SUS = _____

3 - EXERCÍCIO - Coloque as palavras numeradas na ordem certa e você lerá as palavras de Jesus para Marta.

ESCOLHE	MARIA	BOA	POIS	PARTE	A
U					
3	1	5	2	6	4
1	2	3	4	5	6

MARIA E MARTA



11ª LIÇÃO - MARIA E MARTA

ESTUDO - Algumas traves na vida

TEMA ESPECÍFICO - Tirando as traves.

PRINCÍPIO BÍBLICO - Algumas traves na vida de Marta impediram-na de ficar a sós com Jesus, aprendendo os Seus ensinamentos.

APLICAÇÃO - Levar o adolescente a reconhecer algumas traves na sua vida.
- Incentivá-lo a deixar essas traves e a ter uma vida de intimidade com Jesus.

VERSÍCULO - “Respondeu-lhe o Senhor: Marta! Marta! Andas inquieta e te preocupas com muitas coisas. Entretanto, pouco é necessário, ou mesmo uma só coisa; Maria, pois, escolheu a boa parte e esta não lhe será tirada.” Lucas 10:41, 42

Recurso do Versículo

Fichas no quadro de pregas


“Respondeu-lhe	Marta! Marta!	
o Senhor:		
Andas inquieta e	te preocupa com	muitas coisas...”

LEITURA BÍBLICA

Lucas 6:41; 10:38-42; Mateus 6:33

RECURSO DO ESTUDO

Fazer um rosto de um menino em papel cartão. Prender com colchete 4 fichas de cartolina na boca do menino. Escrever as traves nas fichas que devem ser presas na boca do menino com um pequeno cadeado. À medida que for falando de cada trave, retire a ficha.



ESTUDO - Algumas traves na vida

“Por que vês tu o argueiro no olho de teu irmão, porém não reparas na trave que está no teu próprio?”

- O que é um argueiro? É um corpo minúsculo suspenso no ar e pode ser: um cisco, ou um objeto de pouco valor.
- O que é uma trave? É uma viga, um grande tronco de árvore que sustenta o teto de uma construção.

Vamos ver algumas traves que colocamos na nossa vida, estudando o texto de Maria e Marta em Lucas 40:38-42

Versículo 38

- Jesus era um hóspede querido. Ele chegou ao povoado de Betânia, onde moravam as duas irmãs, Marta e Maria. Marta era uma dedicada hospedeira; e logo hospedou o Senhor Jesus em sua casa.

Versículo 39

- Maria gostava de ouvir os ensinamentos do Senhor Jesus e se quedava assentada aos seus pés.

Versículo 40

- A 1ª trave é a **trave da Agitação e do corre corre.**

Marta estava agitada de um lado para o outro. Ela estava fazendo uma boa coisa, preparando alimento para Jesus. Ela estava ocupada com muitos serviços. Quantas vezes estamos dessa forma, com muitas ocupações! Vivemos num mundo conturbado, muitas vezes agitados para realizar as muitas tarefas a que nos propomos. Como exemplos de algumas dessas tarefas, temos: os estudos, o futebol, os programas de TV, as aulas de inglês, a natação, etc. Nós temos tantos afazeres, que vivemos a correr de um lado para o outro. Quando chegamos no fim do dia, estamos exaustos, cansados de tanto correr. Os excessos nos deixam vazios, frustrados, irritados, nervosos, abatidos.

- A 2ª trave é a trave da censura e da murmuração.

Marta estava fazendo o trabalho, mas ficava insatisfeita ao ver sua irmã, Maria, assentada, tranqüila, deliciando-se com os ensinamentos de Jesus, enquanto ela fazia todo o serviço sozinha. E ela chegou perto de Jesus e disse: “Senhor Jesus, o Senhor não se importa que Maria me deixe servir sozinha? Ordena-lhe que venha ajudar-me.”

Ela murmurou, pedindo a repreensão de Jesus para Maria. Muitas vezes fazemos muitas coisas com raiva no coração pelo fato de estarmos cansados. E, logo vem a murmuração.

Versículo 41

- Jesus censurou Marta dizendo: Marta! Marta! Andas inquietas e te preocupas com muitas coisas”.

Quantas coisas tem nos preocupado, inquietado? É a situação de nosso país, a recessão, a falta de emprego, é o dinheiro que não dá para suprir as necessidades da casa. Mas, o Senhor Jesus censurou Marta, dizendo que uma só coisa era necessária. Em Mateus 6:33 lemos: “Buscai pois em primeiro lugar o reino de Deus e a Sua justiça e as outras coisas vos serão acrescentadas.”

- A 3ª trave é a falta de tempo.

Marta não tinha tempo para conversar com Jesus. Os seus afazeres eram tantos que ela não podia desabafar, expor os seus anseios, suas dificuldades. Ela achou tempo para tudo, mas não achou tempo para estar com Jesus. Em um dia nós temos tempo para ir de um lado para o outro, mas não temos tempo para estar a sós com o Senhor, para falar de nossos problemas, para aprendermos mais da Sua Palavra. A nossa vida será vitoriosa se recebermos a instrução do Senhor a cada dia, se nos alimentarmos do “Maná”.

“A intimidade do Senhor é para os que O temem, aos quais Ele dará a conhecer a Sua aliança.” (Salmos 25:14)

Este tempo com Deus através do estudo da Palavra, da oração, de ficarmos quietos na presença do Senhor nos faz crescer, nos dá sabedoria. Além disso, nos dá também condições para tomarmos as decisões do dia a dia.

- A 4ª trave é a trave da falta do diálogo.

A maior parte do ministério de Jesus foi feita através de contatos pessoais.

Jesus deu a Marta o remédio para o seu perfeccionismo, para o seu ativismo, para a sua falta de valor pessoal, para a sua auto-imagem negativa, através do diálogo terapêutico com Ele. Maria estava organizando, primeiro, a sua casa interior, enquanto Marta estava mais preocupada com a sua casa exterior. Hoje vivemos numa época onde não há diálogo nem mesmo com pessoas da nossa própria casa. Temos tantas coisas programadas, que não sobra tempo para conversarmos com os outros, para sabermos seus anseios, suas dificuldades, suas queixas, suas alegrias. É difícil encontrarmos alguém para desabafar! Como estão cheios os consultórios de psiquiatria e psicologia! Muitas vezes, conhecemos todos na igreja, cumprimentamos e até conversamos superficialmente. Mas será que sabemos o problema do irmão, a sua necessidade, para que possamos ajudá-lo, elevando a nossa voz à Deus em oração a favor dele? Devemos levar as cargas uns dos outros. Jesus disse que Maria havia escolhido a boa parte e esta não lhe seria tirada. Será que você tem escolhido a boa parte? Vamos tirar as traves que impedem o bom andamento da nossa vida diária e vamos colocar as prioridades no seu devido lugar. As nossas prioridades deveriam obedecer à seguinte ordem:

- | | |
|----------------------------|-----------------------|
| 1 - a nossa vida com Deus. | 3 - o nosso trabalho. |
| 2 - a nossa família. | 4 - a nossa igreja. |

DINÂMICA

Comecemos, hoje, tirando também as nossas traves, através de uma dinâmica de grupo. Eu vou apresentar vários anúncios e todos vão lê-los e verificar em qual anúncio se enquadra, completando, dizendo sua necessidade. Uma das pessoas pega um anúncio e diz a sua necessidade. Uma outra pega um outro anúncio e completa a necessidade da primeira, e assim por diante. Uns vão tentando ajudar aos outros.

Fichas de papel com os dizeres:

PRECISO	TROCO	COMPRO	VENDO
PROCURO	ACEITO	INTERCEDO	EMPRESTO
DÔO	ALUGO	AJUDO	COMPARTILH

Exemplo: A primeira pega o anúncio **PRECISO** e completa:

Preciso compartilhar com alguém as minhas experiências.

Uma outra pessoa pega o anúncio **ACEITO** e completa:

Aceito compartilhar com você as suas experiências.

A terceira pessoa pega o anúncio **VENDO** e completa:

Vendo o meu espírito de censura.

Uma outra pessoa pega o anúncio **COMPRO** e diz:

Eu compro o seu espírito de censura e o deposito aos pés de Jesus.

PRECISO

- de ajuda em tal problema ou preciso de oração para um determinado assunto.

AJUDO

- com minhas orações.

TROCO

- as minhas experiências negativas por experiências positivas.

COMPRO

- as suas experiências e deposito-as aos pés de Jesus.

PROCURO

- alguém para desabafar.

ALUGO

- o meu ouvido para escutar.

Depois desta dinâmica, as pessoas poderão compartilhar e orar dois a dois, conforme os anúncios tirados.

É importante que estejamos compartilhando uns com os outros. Mas não nos esqueçamos que este compartilhar deve ser feito com amor e respeito, porque a abertura para um diálogo franco só ocorre a partir do momento em que ouvimos o outro e auxiliamos o irmão em sua necessidade, com o devido respeito a ele. O que for compartilhado deve ficar entre nós, pois Jesus não deve ter repetido com ninguém o que conversou com Maria, não é mesmo?

**Trave da
agitação**

**Trave da
censura**

**Trave da
falta de
tempo**

Trave da falta de diálogo

VERSÍCULO CHAVE

"Respondeu-lhe

O Senhor:

Marta!

Marta!

Andas

inquieta

e te

preocupas

com muitas

coisas.

Entretanto,

**pouco é
necessário,
ou mesmo
uma só
coisa;
Maria, pois
escolheu**

a boa

parte e

esta não

lhe será

tirada"

Lucas

10:41, 42

11ª LIÇÃO - MARIA E MARTA

NOME : _____ SÉRIE : _____

1 - VERSÍCULO - Complete o versículo com as vogais.



“M _ r _ _ qu _ d _ v _ - s _ _ s s _ n t _ d _
 _ _ s p _ s d _ S _ n h _ r _
 _ u v _ r - l h _ _ s _ n s _ n _ m _ n t _ s.” Lc 10:39

2 - EXERCÍCIO - Some e subtraia. Assim você conseguirá descobrir os nomes das duas irmãs de Lázaro e o nome de quem se hospedou na casa deles.

MAR + TAL - L = _____

MAR + IA = _____

HOJE - HO + SUS = _____

3 - EXERCÍCIO - Coloque as palavras numeradas na ordem certa e você lerá as palavras de Jesus para Marta.

ESCOLHE U	MARIA	BOA	POIS	PARTE	A
3	1	5	2	6	4
1	2	3	4	5	6

UM PERFUME PARA JESUS



12ª LIÇÃO - UM PERFUME PARA JESUS

ESTUDO - Um gesto de amor

TEMA ESPECÍFICO - Uma demonstração de amor.

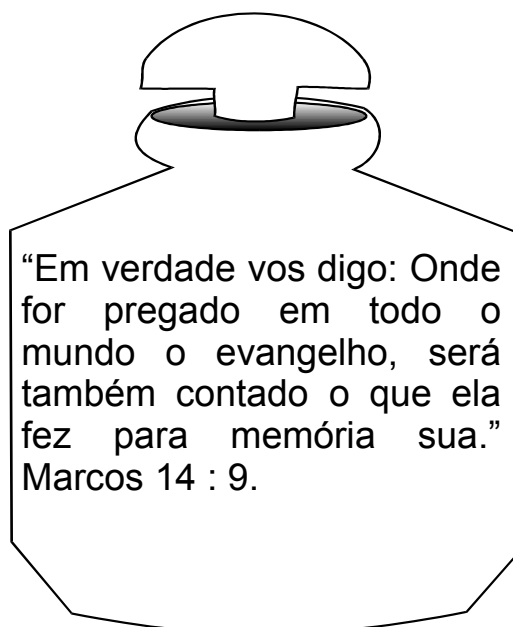
PRINCÍPIO BÍBLICO - Maria demonstrou o seu amor por Jesus, unguindo-O com perfume. Foi criticada, mas Jesus veio em sua defesa.

APLICAÇÃO - Incentive o adolescente a entregar totalmente a sua vida a Jesus e a consagrar-se ao ensino do Mestre.

VERSÍCULO - “Em verdade vos digo: Onde for pregado em todo o mundo o evangelho, será também contado o que ela fez para memória sua.” Marcos 14:9

Recurso do Versículo

Cartazes em formato de perfume, com o versículo dentro.



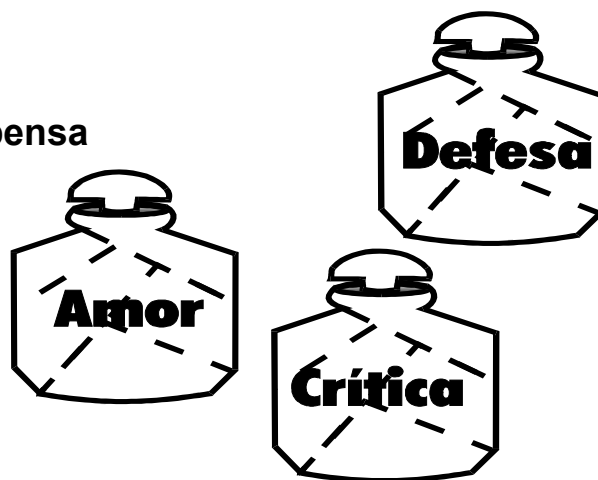
LEITURA BÍBLICA

Mateus 26:6-13; Marcos 14:3-9; João 12:1-9

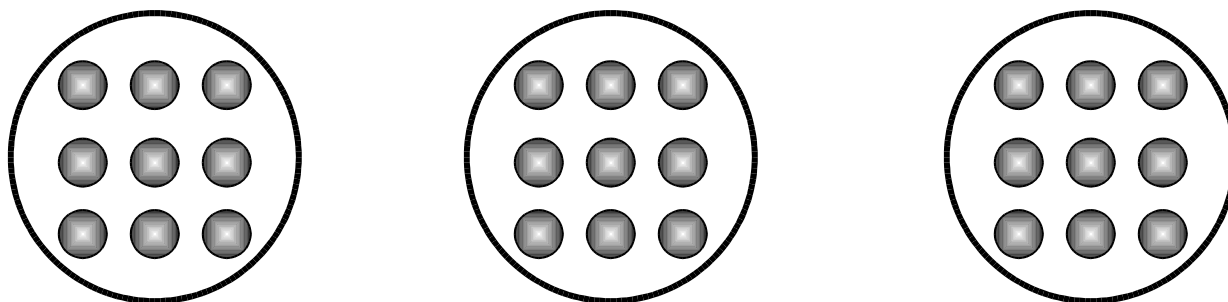
RECURSO DO ESTUDO

Três quebra-cabeças de três cores diferentes.
Cada quebra-cabeça é para um grupo.

- 1 - Amor.
- 2 - Crítica.
- 3 - Defesa e recompensa



De um lado o tópico do estudo. Do outro lado uma pergunta para o debate.



CONCLUSÃO DOS GRUPOS

ESTUDO - Um gesto de amor

Jesus foi cear na casa de Simão e Marta estava ocupada servindo os convidados. Enquanto todos estavam comendo e conversando, Maria estava aos pés de Jesus. Vamos ver algumas qualidades no gesto de amor que Maria demonstrou a Jesus.

I - AMOR

1 – Comunhão

Maria gostava de ficar aos pés de Jesus, aproveitando a oportunidade de aprender os Seus ensinamentos. Ela tinha fome e sede de Deus e queria ter comunhão com Ele. Maria assentada tranqüilamente aos pés de Jesus, nos mostra que é mais importante estar com o Senhor, ter comunhão com Ele, do que fazer todas as atividades que fazemos no corre-corre do nosso dia a dia. Nada se compara ao tempo que passamos na presença do Senhor.

2 – Gratidão

Maria estava pensando em como poderia demonstrar a sua gratidão por Jesus. Ela pegou um vaso de alabastro (tipo de mármore) de nardo puro (óleo finíssimo usado para embalsamento) e ungiu a cabeça e os pés de Jesus, enxugando-os com os seus cabelos. O ato de ungir a cabeça era um meio de homenagear as pessoas importantes no Oriente. Maria não queria chamar a atenção para si mesma, agindo dessa forma. Ela queria demonstrar o seu amor e gratidão ao Senhor e também dar-Lhe o que tinha de mais precioso. O perfume que ela derramou sobre o Senhor era um perfume caríssimo e o seu preço equivalia a um ano de salário de um trabalhador. Você tem oferecido o melhor da sua vida, do seu tempo, do seu dinheiro ao Senhor?

3 – Consagração

Maria quebrou o vaso e derramou todo o perfume sobre Jesus. Ela não ficou com nada, nem mesmo com um pouquinho do perfume. Esta homenagem silenciosa, sem nenhuma palavra, falou mais do que muitas palavras. É como se ela quisesse quebrar a sua vida e derramá-la diante do Senhor, consagrando-a inteiramente ao Seu serviço (Rm 12:1, 2). Você já consagrou a sua vida a Jesus?

II - CRÍTICAS

Logo, o perfume exalou por toda a sala e Maria, que não queria ser notada, tornou-se o centro das atenções. Podemos tirar algumas lições das críticas de Judas e de alguns discípulos.

1 – Inveja

A inveja de Judas logo foi manifestada através da crítica impiedosa que dirigiu à Maria. “Por que não se vendeu este perfume por 300 denários e não se deu aos pobres?” (O preço do perfume era equivalente a um ano do salário de um trabalhador). Alguns discípulos apoiaram a crítica de Judas. Às vezes, a sua inveja se manifesta através das críticas que você faz aos seus amigos e parentes, por eles terem o que você não tem, ou quando a idéia da homenagem não parte de você. Você é invejoso? Você tem inveja de alguma qualidade que o seu irmão tem?

2 – Egoísmo

Judas foi egoísta em contraste com a bondade de Maria. A preocupação com os pobres era só um pretexto. Judas era o tesoureiro do grupo dos discípulos, o responsável pelo dinheiro de todos e muitas vezes, ele sempre usava esse dinheiro em benefício próprio. Você é egoísta? Você só pensa em você? Você gosta de ser o alvo das atenções?

III - DEFESA E RECOMPENSA

As boas intenções de Maria foram mal interpretadas e Jesus veio em sua defesa.

1 – Jesus vê o coração

Jesus, conhecendo os motivos da homenagem de Maria, repreendeu os críticos: “Deixai-a, para que a incomodais?” “O homem vê só o exterior, mas Deus olha o coração”. Deus conhece o seu coração, os seus propósitos, as suas ações e as suas intenções. Ele sabe quando você faz alguma coisa com inteireza de coração. Muitas vezes, quando fazemos algo especial para o Senhor, há sempre alguém que reprova, que critica, que nos fere e nos deixa lá embaixo. Olhe para cima, para o alvo que é o Senhor Jesus! Você não está procurando agradar a homens, mas sim, ao Senhor.

2 – Jesus sabe elogiar

Jesus viu a importância da homenagem de Maria e elogiou-a dizendo-lhes:

“Ela fez o que pode”.

Maria sabia o que fazer, o momento de fazer e não estava procurando elogios. Jesus se agrada quando fazemos algo de coração.

3 – Jesus vê o propósito

Jesus explicou aos discípulos:

“Maria antecipou-se a ungir o meu corpo para a sepultura”.

Maria foi a única que reconheceu que o tempo de Jesus na terra estava chegando ao fim. Ela teve discernimento espiritual. Tudo o que ela pudesse fazer por Jesus naquela hora, era muito mais importante do que todas as coisas no mundo. Se queremos homenagear alguém ou demonstrar o nosso amor, devemos demonstrá-lo enquanto a pessoa está viva e em condições de recebê-lo.

“Se queres dar-me uma flor, dá-me agora”.

4 – Jesus vê as prioridades

Jesus explicou-lhes:

“Porque os pobres sempre os tendes convosco, mas a Mim, nem sempre Me tendes”.

Os discípulos ainda teriam várias oportunidades de fazer o bem aos pobres. Eles não tiveram discernimento espiritual para enxergar as prioridades, e perderam a oportunidade de homenagear Jesus enquanto Ele ainda estava no mundo. Não podemos deixar passar as oportunidades que Deus nos dá. Algumas oportunidades nós temos a cada dia, outras só aparecem uma vez só. Fique atento!

5 – Jesus sabe recompensar

Jesus disse aos discípulos:

“Em verdade vos digo: Onde for pregado o evangelho, será também contado o que ela fez, para memória sua”.

Maria nem sonhava que haveria de receber tão grande recompensa. Ela não fez o que fez, esperando alguma retribuição; ela o fez porque desejava honrar ao Senhor.

DEBATE

- I - Qual a qualidade no gesto de Maria que mais o impressionou?
Por que?
- II - Como desenvolver essas qualidades na sua vida?
- III - Você é crítico?
- IV - O que você pode fazer para não ter inveja e nem ser egoísta?
- V - Como Jesus agiu diante do gesto de Maria?
- VI - Você gosta de elogiar as pessoas?
- VII - Como você tem usado as oportunidades que Deus lhe dá?

Amor

Comunhão

Gratidão

Gratidão

Consagração

Inveja

Egoísmo

Defesa

Recompensa

Jesus

vê o

coração

**Jesus sabe
elogiar**

**Jesus vê os
propósitos**

**Jesus
vê as
prioridades**

**Jesus sabe
recompensar**

VERSÍCULO CHAVE

“Em

verdade

vos digo:

Onde

for


**pregado
em todo o
mundo o
evangelho,
será
também
contado**

**o que
ela fez
para
memória
sua”.**

Marcos

14 :9

JESUS É A LUZ DO MUNDO



13ª LIÇÃO - JESUS É A LUZ

ESTUDO - Deixa a sua luz brilhar

TEMA ESPECÍFICO - O universo teve um começo, um princípio, um planejamento.

PRINCÍPIO BÍBLICO - A Trindade: o Pai, o Filho e o Espírito Santo, criaram o Universo.

APLICAÇÃO - Levar a criança a agradecer pelo universo maravilhoso e perfeito que Deus criou.

VERSÍCULO - “Disse Jesus: Eu Sou a luz do mundo, quem Me segue, não andarรก nas trevas, pelo contrรกrio, terรก a luz da vida.” Joรกo 8:12

Recurso do Versículo

Quebra-cabeça de uma lâmpada

Escrever o versículo na lâmpada e dividir as partes. Colar papel camurça atrás de cada pedaço do quebra-cabeça. Distribuir os pedaços do quebra-cabeça e pedir para as crianças montarem no flanelógrafo (pode ser dividido em dois grupos). O grupo que montar em menos tempo é o vencedor. Todas as vezes que o quebra-cabeça é montado, repetir o versículo.



LEITURA BÍBLICA

Gênesis 1:1–4; Salmos 19:2, 24:1, 90:2; Jó 26:6–10; Tiago 1:17;
João 1:1–5, 8:12, 12:35, 36; Hebreus 1:2, 11:3; II Pedro 3:8

MOTIVAÇÃO

Por todo o livro de GÊNESIS vemos que o propósito é tratar de princípios.

- O que significa a palavra Princípio? *É início, o começo de todas as coisas.*
- O que é Criar? *Dar existência, tirar do nada, surgir, nascer.*

RECURSO DO ESTUDO

Móvil de círculos de cartolina,
com o primeiro dia da criação
e as referências bíblicas.



ESTUDO - Deixa a sua luz brilhar

1º DIA DA CRIAÇÃO DO MUNDO

Você já pensou o que Deus fez para criar esse universo tão imenso? Não existia nada. Mas Deus existia. Ele é o princípio e o fim, o Alfa e o Ômega (Apocalipse 1:8).

O Salmo 90:2 nos diz: “Antes que os montes nascessem e se formassem a terra e o mundo, de eternidade a eternidade, Tu és Deus”. Deus planejou tudo, há uma ordem, uma seqüência. Nada foi criado por acaso (Hebreus 11:3) “Pela fé, entendemos que o universo foi formado pela Palavra de Deus, de maneira que o visível veio existir das coisas que não aparecem.” Deus criou o universo pela Sua Palavra. Somente pelo Seu próprio poder. Deus fala e as coisas acontecem. Ninguém pode criar alguma coisa do nada. Tudo tem que partir de alguma coisa que já existia. Nós não sabemos quantos anos tem o universo. Alguns cientistas, tentam descobrir, mas eles realmente não sabem. Pode ser que milhões de anos tivessem transcorrido entre o versículo 1 e 2 de Gênesis. O primeiro versículo da Bíblia (Gênesis 1:1), nos diz: “No princípio criou Deus os céus e a terra”. O universo é uma esplêndida galeria de arte que Deus criou. Deus criou o dia e a noite. O pôr do sol antecipa o anoitecer. Em Salmo 19:2 nos diz: “Um dia

discursa a outro dia e uma noite revela conhecimento a outra noite”. Você sabe o que é Trindade? São três pessoas numa só. São as três pessoas de Deus, mas três pessoas distintas, Deus Pai, Deus Filho e Deus Espírito Santo. Todos Eles estavam presentes no início da Criação do Mundo. O universo foi criado pela Palavra de Deus. Jesus é a Palavra. Em João 1:1 – 5 diz: “No princípio era o Verbo, e o Verbo estava com Deus e o Verbo era Deus”. Ele estava no princípio com Deus. Todas as coisas foram feitas por intermédio d’Ele, e sem Ele, nada do que foi feito se fez. A vida estava n’Ele e a vida era a luz dos homens. A luz resplandece nas trevas e as trevas não prevalecem contra ela”. Em Gênesis 1:2 nos diz que a terra era sem forma e vazia e havia trevas sobre a face do abismo e o Espírito de Deus pairava sobre às águas. O Espírito Santo também estava presente no início da criação do mundo. Em Gênesis 1:3 – 5 Deus nos disse: “Haja luz e houve luz. E viu Deus que a luz era boa e fez separação entre a luz e as trevas. Chamou Deus à luz Dia e às trevas Noite. Houve tarde e manhã, o primeiro dia”. A luz foi criada por Deus. Ele é a única fonte de luz. Em I João 1:5 diz: “Deus é luz e não há nele treva nenhuma”. Disse Jesus em João 8:12: “Eu Sou a luz

do mundo; quem me segue não andarรก nas trevas; pelo contrรกrio terรก a luz da vida”. 脅s vezes, na nossa vida passamos por noites longas de tristeza, de angústia, de rejeiçŁo, de solidŁo. No Salmo 30:5 diz: “Ao anoitecer, pode vir o choro, mas a alegria, vem pela manhŁ”. Quando nŁo conhecemos Jesus a nossa vida 茅 escura, estŁ nas

trevas, mas Jesus 茅 a luz do mundo e quando a luz chega a noite vai embora. Temos que viver dia a dia com Jesus. Muitas vezes, sŁo queremos a luz do dia na nossa vida, mas para que o dia seja completo, precisamos da noite. Para crescermos na nossa vida cristŁ precisamos do dia, das alegrias da vida e da noite, das tristezas tamb茅m.

Como voc茅 pode brilhar para Jesus?

HistÓria Objetiva

O Abajur

Material - Levar um abajur e algumas lâmpadas de 10, 20, 40, 60 e 100 Watts.

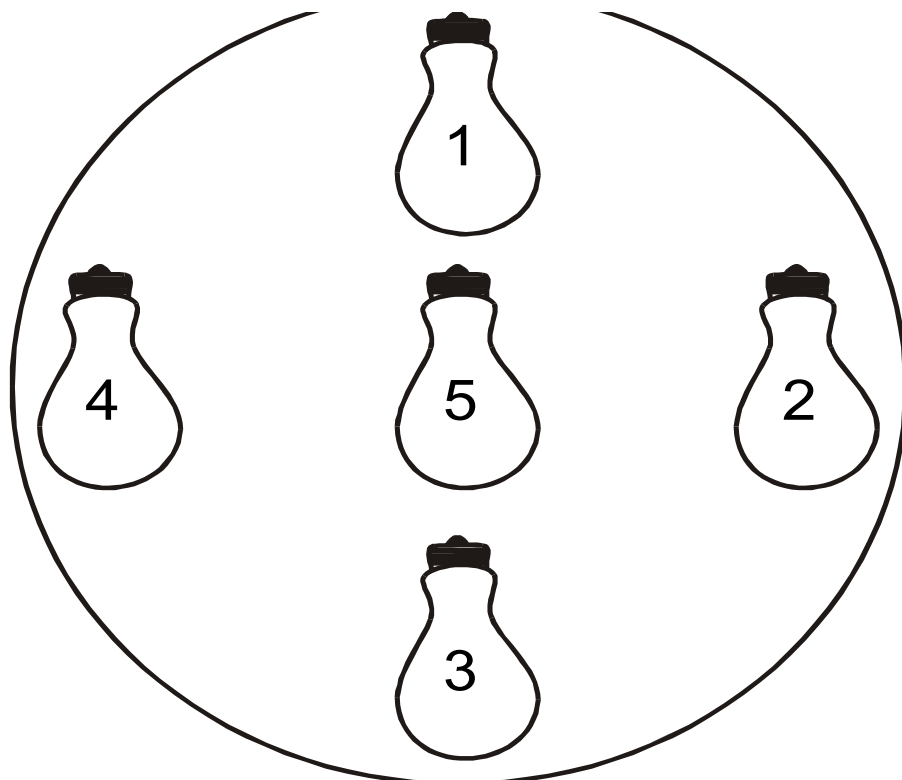
Leitura BÍblica: João 8:12, 5:14 a 16

Aqui temos um abajur e algumas lâmpadas. Se o abajur nŁo for ligado, ele nŁo emite luz. Pode ser a lâmpada mais forte, mas se nŁo for ligado nŁo adianta. Eu vou colocar uma lâmpada, mas nŁo vou enroscar. Eu vou ligar o abajur, mas nŁo emite nenhuma luz. Vamos imaginar que essas lâmpadas sejam as pessoas. Tem pessoas assim, tem Jesus na sua vida, mas nŁo emitem nenhuma luz onde estŁo, na escola, em casa, etc. Como voc茅 se sente no escuro? (apague a luz da sala) 茅 bom andar no escuro? 茅 claro que nŁo. Enrosque a lâmpada de 10 Watts e acenda o abajur. 茅 uma lâmpada bem fraquinha. A gente nŁo v茅 a eletricidade, mas ela existe. Jesus 茅 como a eletricidade na nossa vida. (Converse com as crianças) esta lâmpada deu luz suficiente? NŁo, Por que? Ela 茅 importante? Por que? Onde ela usada? No quarto do bebê. Ela foi fabricada para dar apenas essa luz fraquinha, mas ela emite luz. Coloque uma lâmpada de 20 Watts. Esta lâmpada 茅 mais forte um pouco. Ela deu luz suficiente para clarear a sala? NŁo. Por que? Coloque uma lâmpada de 40 Watts. Esta lâmpada deu luz suficiente para voc茅 ver as outras crianças? Ela 茅 importante? Por que?

À medida que você for colocando as lâmpadas, deixe as crianças darem a sua opinião. Todas as lâmpadas emitem luz conforme a capacidade que foram fabricadas. A intensidade da luz não é a coisa mais importante, mas a luz que Deus lhe deu, deve dar claridade no lugar que você está. Você deve brilhar com toda a capacidade que Deus planejou para a sua vida. Como você pode brilhar? Dando um bom testemunho, falando de Jesus para seus amigos. Em João 5:14 nos diz: “Vós sois a luz do mundo”. Deixe a sua luz brilhar onde você estiver, em casa, na escola, na igreja, etc. E se alguma área na sua vida que ainda está escura, por exemplo, nos estudos, no relacionamento familiar, nos amigos e outros, peça para Jesus iluminar a sua vida e clarear as áreas que ainda estão escuras. Jesus é a luz, quando Ele chega a escuridão desaparece.

JOGO BÍBLICO

Dividir a sala em dois grupos. Fazer algumas lâmpadas em papel de presente e escrever atrás de cada uma, perguntas da lição. O grupo que acertar o maior número de respostas, é o vencedor.



**“Disse
Jesus:
Eu Sou a
Luz do
mundo,
quem Me
segue, não**

andará nas
trevas, pelo
contrário,
terá a luz
da vida".

João

8:12

JESUS É A ÁGUA VIVA



2ª LIÇÃO - JESUS É A ÁGUA VIVA

ESTUDO - Deus fez o firmamento e a separação das águas

TEMA ESPECÍFICO - A água é essencial.

PRINCÍPIO BÍBLICO - Os Rios de Água Viva são recebidos e derramados pela fé.

APLICAÇÃO - A Água significa a Salvação (Dom de Deus). Nós podemos recebê-la pela fé.

VERSÍCULO - "Quem crer em Mim, como diz a Escritura, do seu interior fluirão rios de Água Viva." João 7:38

Recurso do Versículo

Dobradura de um copo.



LEITURA BÍBLICA

**Gênesis 1:6–10; João 4:10–15, 7:37–39; Salmo 36:8; Ezequiel 47:1–9;
Apocalipse 22:1, 2, 22:17; Zacarias 14:8**

MOTIVAÇÃO

Perguntas sobre a utilidade da água.

RECURSO DO ESTUDO

**Figuras e cartazes com as palavras
mais importantes do estudo.**

PASSEIO

Num parque ecológico e na rede de tratamento de água.

ATIVIDADE

Dividir a sala em dois grupos. Um grupo poderá falar dos benefícios da água, levando figuras de paisagens, jardins, hortas e outras. Outro grupo, poderá falar o que morreria com a falta da água, levando figuras de secas e queimadas.

ESTUDO - Deus fez o firmamento e a separação das águas

2º DIA DA CRIAÇÃO DO MUNDO

No segundo dia da Criação do Mundo, Deus disse: “Haja firmamento no meio das águas, e separação entre águas e águas. Fez pois, Deus o firmamento e separação entre as águas debaixo do firmamento e as águas sobre o firmamento. E chamou Deus ao firmamento céus. Houve tarde e manhã no segundo dia”. Deus criou o firmamento a fim de dividir as águas, e juntou-as num só lugar. A fórmula da água é H₂O - São duas moléculas de hidrogênio e uma molécula de oxigênio. Em peso são duas gramas de hidrogênio e dezesseis gramas de oxigênio. A água é indispensável ao homem, aos animais, as plantas, as aves e peixes.

A ÁGUA É TIRADA:

Fontes - Josué 15:19; I Reis 18:5; II Crônicas 32:3

Lagoas - I Reis 22:38; Neemias 2:14

Reservatórios - Êxodo 7:19; Isaías 19:10

Riachos - II Samuel 17:20; I Reis 18:5

Correntes - Salmos 78:16; Jeremias 2:18

Rios - Isaías 8:7; Jeremias 2:18

Mar - Gênesis 1:9, 10; Isaías 11:9

Nuvens - Gênesis 1:7; Jó 26:8, 9; Eclesiastes 1:7; II Samuel 21:10; Deuteronômio 11:11

A superfície do globo, os oceanos, rios, ribeiros estão continuamente em via de evaporação. As nuvens formadas, transformam-se em chuvas ou em neves, que caindo sobre o solo, correm em parte e acumulam-se nos pontos baixos (lagos, ribeiros). O resto infiltra-se nos terrenos. Todas estas águas voltam ao mar pelos rios e lençóis de água. Dentro das nuvens, está sempre chovendo, mesmo que a chuva não caia sobre a terra.

A ÁGUA É DESCRITA COMO:

Fluida - Salmo 78:16; Provérbios 30:4

Instável - Gênesis 49:4

Penetrante - Salmo 109:18

Refletora de imagens - Provérbios 27:9

Dissolve as mais duras substâncias - Jó 14:19

Purificadora - Ezequiel 36:25; Efésios 5:26

Congelada pelo frio - Jó 38:29; Salmo 147:16, 17

MILAGRES LIGADOS À ÁGUA

Foi transformada em sangue - Êxodo 7:17, 20

Foi transformada em vinho - João 2:7-9

Foi tirada da rocha - Êxodo 17:6; Números 20:11

Foi tirada da queixada de um jumento - Juizes 15:19

Foi consumida pelo fogo do céu - I Reis 18:38

O mundo e seus habitantes uma vez, foram destruídos pelas águas - Gênesis 7:20–23; II Pedro 3:6

O mundo jamais será destruído novamente pelas águas - Gênesis 9:8–15; II Pedro 3:7

A falta da água é considerada uma grande calamidade - Êxodo 17:1–3; II Reis 3:9, 10; Isaías 3:1; Números 20:2

A água não é afetada pelo tempo ou pelas estações - Zacarias 14:8

JESUS - A FONTE DA ÁGUA DA VIDA

A água no sentido natural é água potável, água boa para ser utilizada. A água no sentido espiritual significa A Salvação (Dom de Deus). Em João 7:38, a água simboliza o Espírito Santo.

São originadas na Casa de Deus - Ezequiel 47:1-9

A água é para todo o mundo - Isaías 55:1

A Água não é comprada, é de graça - Apocalipse 22:17

A Água é para quem tem sede - João 7:37

A Água é para quem crer - João 7:38

Para recebermos a Água temos que pedir - João 4:10

A Água satisfaz plenamente - João 4:14

A Água jorra para a vida eterna - João 4:14

A Água satisfaz as mais profundas necessidades e nunca jamais falta - Jeremias 31:14

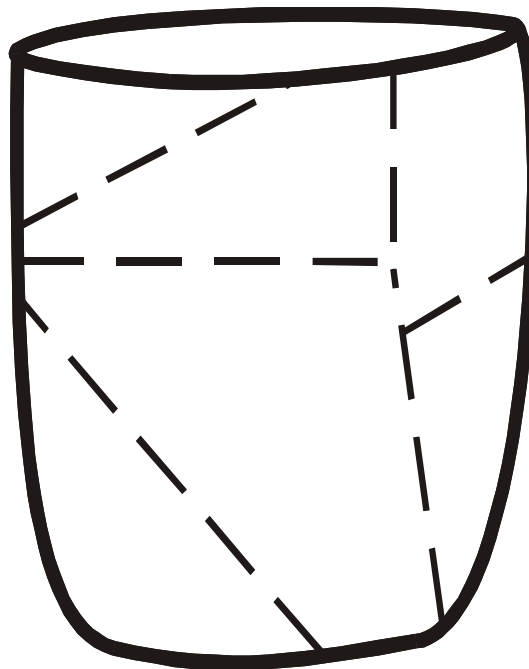
A Água torna frutífera a vida - Apocalipse 22:1, 2

A nossa sede espiritual é satisfeita com a Água - Salmo 36:8; Isaías 12:3, 44:3

JOGO BÍBLICO

QUEBRA-CABEÇA DE UM COPO

Este jogo é feito depois da história, para a verificação da lição. Fazer quebra-cabeça de copo. Escrever as perguntas da lição atrás de cada um. Dividir as partes. Dar um pedaço do quebra-cabeça para algumas crianças. Deixar que elas montem o quebra-cabeça, e depois respondam as perguntas da lição.



**“Quem
crer em
Mim,
como
diz a
Escritura,
do seu**

interior

fluirão

rios de

Água

Viva”.

João

7:38